

**INFORMACJA  
O STANIE BEZPIECZEŃSTWA  
NA TERENIE MIASTA  
ORAZ SPRAWOZDANIE Z DZIAŁALNOŚCI  
KOMENDANTA MIEJSKIEGO POLICJI W  
DĄBROWIE GÓRNICZEJ  
W 2009 ROKU**

**I. Efektywność działań w zakresie zwalczania przestępczości.**

W okresie 2009 roku na terenie podległym Komendzie Miejskiej Policji w Dąbrowie Górniczej stwierdzono popełnienie 5801 przestępstw, w tym sprawcami 822 czynów były 276 osoby nieletnie. W 2008 roku stwierdzono popełnienie 5308 przestępstw, tj o 493 przestępstw mniej niż obecnie.

Z analizy kategorii popełnionych przestępstw wynika, że najczęstszymi i najbardziej uciążliwymi czynami były przestępstwa przeciwko mieniu - 3416 zdarzeń, przestępstwa przeciwko cudzej rzeczy (kradzieże) – 1323 zdarzeń, włamania - 745 zdarzeń, rozboje - 185 zdarzeń, przestępstwa przeciwko życiu i zdrowiu – 165 zdarzeń, kradzież pojazdu - 139 zdarzeń.

Do kradzieży mienia najczęściej dochodziło w rejonie ul. Piłsudskiego - 81 przypadków, Królowej Jadwigi - 57 przypadków, ul. Sobieskiego – 50 przypadków i rejonie ul. Poniatowskiego – 47 przypadków. Do włamań najczęściej dochodziło w rejonie ul. Kasprzaka - 22 zdarzenia, ul. Legionów Polskich – 21 zdarzeń, ul. Tysiąclecia - 19 zdarzeń, a do uszkodzeń mienia najczęściej dochodziło przy ul. Piłsudskiego i Łącznej - po 18 zdarzeń i ul. 3go Maja - 15 zdarzeń. Odnotowano również rozboje, których najwięcej odnotowano w rejonie ul. Królowej Jadwigi – 13 przypadków oraz 11 przy ul. Kościuszki. Najwięcej skradzionych pojazdów w liczbie 16 szt. odnotowano w rejonie ul. Piłsudskiego oraz przy ul. Kasprzaka – 9, ul. Tysiąclecia – 6 i ul. Legionów Polskich – 5 przypadków .

Z analizy rejonów, w których najczęściej dochodzi do zdarzeń przestępczych wynika, że najwięcej czynów popełniono w rejonie ul. Piłsudskiego – 252, Kościuszki - 145, w rejonie ul. Królowej Jadwigi - 143, ul. Kasprzaka - 122, ul. Legionów Polskich – 106, Tysiąclecia – 102 i Sobieskiego - 96. Największą ilość popełnionych przestępstw odnotowano na terenie podległym Komendzie Miejskiej Policji. Odnotowano 5051 zdarzeń. Natomiast na terenach podległych komisariatom kształtowało się to następująco: KP I - 341 zdarzeń oraz KP II - 409 zdarzeń.

Funkcjonariusze KMP w Dąbrowie Górniczej w analizowanym okresie czasu przeprowadzili 13042 interwencje, z czego 3734 były to interwencje domowe, 5190 publicznych oraz 4118 interwencji innych. Najwięcej interwencji przeprowadzono w rejonie ul. Piłsudskiego - 804, ul. Łącznej - 553, Alei Zwycięstwa – 526, Kościuszki - 513 i ul. Kasprzaka - 472.

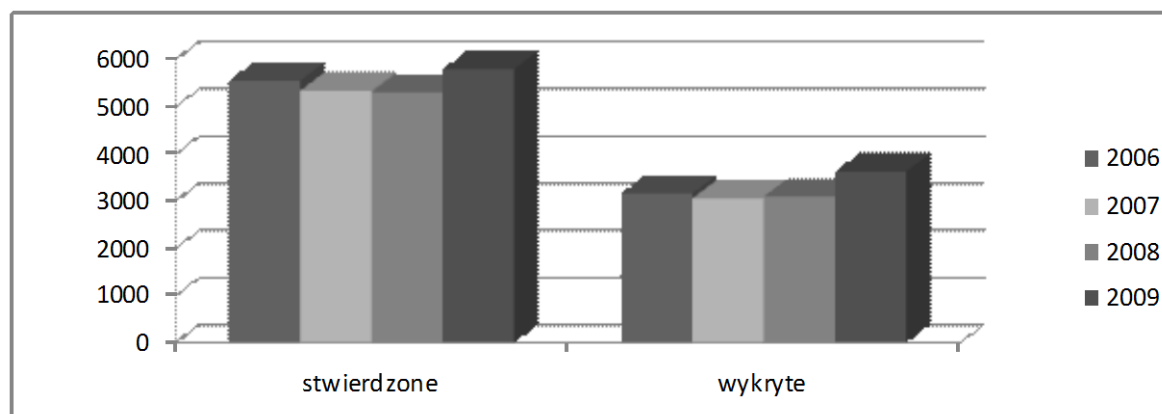
W oparciu o analizę wyników statystycznych za 2009 rok stwierdzić należy, że poziom zagrożenia przestępczością w roku bieżącym może kształtować się na podobnym poziomie.

Na przestrzeni ostatnich czterech lat poziom zagrożenia przestępczością na terenie miasta Dąbrowy Górniczej przedstawiał się następująco.

### **Zagrożenie przestępczością ogółem**

Tabela nr 1 – zagrożenie przestępczością ogółem w latach 2006 - 2009

|         | stwierdzone | wykryte |
|---------|-------------|---------|
| 2006 r. | 5556        | 3167    |
| 2007 r. | 5347        | 3064    |
| 2008 r. | 5308        | 3101    |
| 2009 r. | 5801        | 3632    |



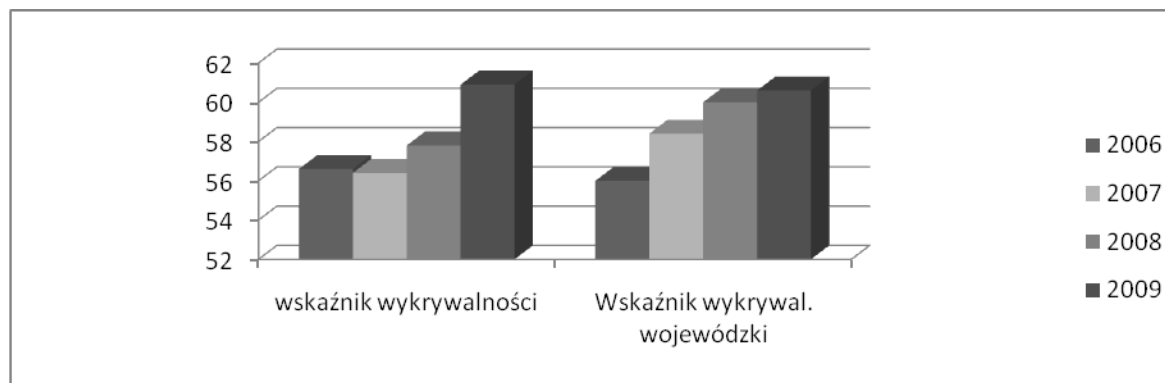
Wykres nr 1 - zagrożenie przestępczością ogółem w latach 2006 - 2009

Tabela nr 1 i wykres nr 1 obrazują poziom ilości przestępstw stwierdzonych oraz wykrytych w latach 2006 –2009. Jak widać wykrywalność, w liczbach bezwzględnych wzrastała i zawsze była większa niż w 2006 roku.

Tabela nr 2 – wskaźnik wykrywalności sprawców przestępstw ogółem w latach 2006 –2009

|         | Wskaźnik wykrywalności w Dąbrowie G. | Wskaźnik wykrywal. w woj. śląskim |
|---------|--------------------------------------|-----------------------------------|
| 2006 r. | 56,6                                 | 56                                |
| 2007 r. | 56,4                                 | 58,4                              |
| 2008 r. | 57,8                                 | 60                                |
| 2009 r. | 60,9                                 | 60,6                              |

Wykres nr 2 - wskaźnik wykrywalności sprawców przestępstw ogółem w latach 2006 -2009



Powyższe dane obrazują poziom wskaźnika wykrywalności sprawców przestępstw ogółem KMP w Dąbrowie Górniczej w odniesieniu do wskaźnika wykrywalności w województwie śląskim (%). Jak wynika z powyższego wykresu i analizy poprzednich lat opartej o wyniki roku bieżącego należy jednoznacznie stwierdzić, że wskaźnik ten cały czas wzrasta.

Wykres nr 3 – wskaźnik dynamiki przestępstw ogółem w latach 2007 – 2009

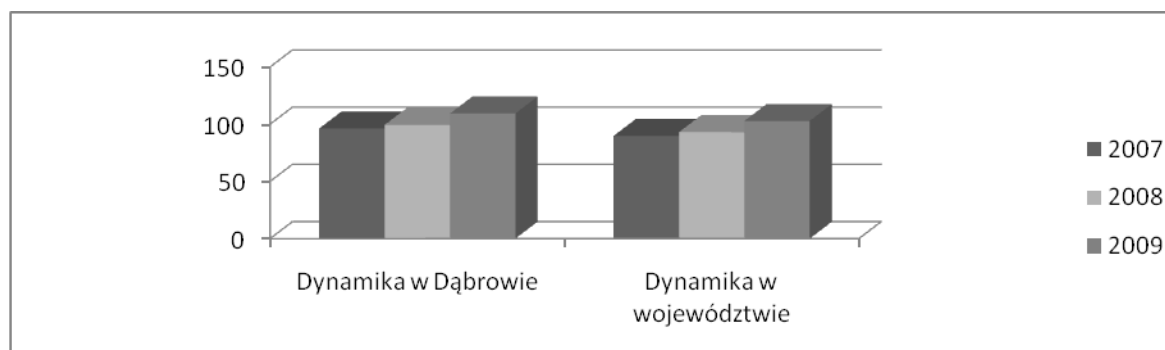


Tabela nr 3 - wskaźnik dynamiki przestępstw ogółem w latach 2007 - 2009

|         | Dynamika w Dąbrowie G | Dynamika w woj. śląskim |
|---------|-----------------------|-------------------------|
| 2007 r. | 96,2                  | 89,7                    |
| 2008 r. | 99,3                  | 93                      |
| 2009 r. | 109,3                 | 102,8                   |

Nieznacznie w stosunku do ubiegłego roku wzrósł wskaźnik zagrożenia przestępczością ogółem na 10 tys. mieszkańców, co przedstawia tabela i wykres nr 4.

Wykres nr 4 - wskaźnik zagrożenia przestępczością ogółem na 10 tys. mieszkańców 2007-2009

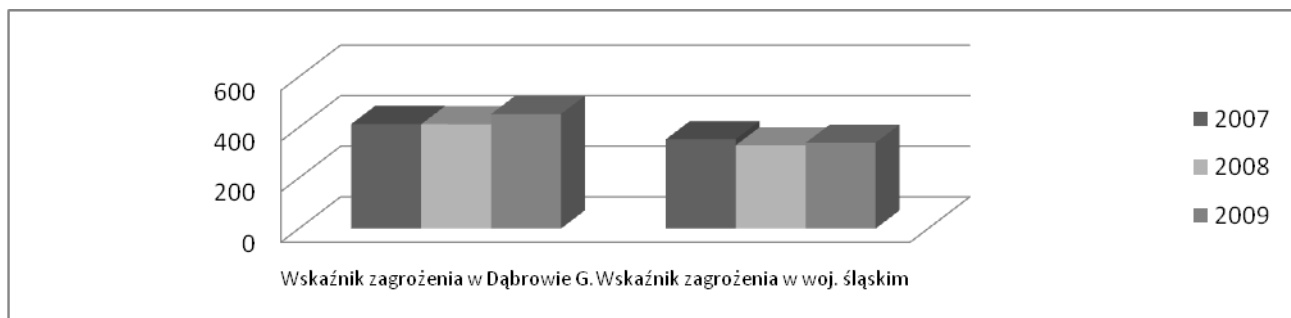


Tabela nr 4 - wskaźnik zagrożenia przestępczością ogółem na 10 tys. mieszkańców w latach 2007 - 2009

|         | Wskaźnik zagrożenia w Dąbrowie G | Wskaźnik zagrożenia w woj. śląskim |
|---------|----------------------------------|------------------------------------|
| 2007 r. | 413,6                            | 353,2                              |
| 2008 r. | 412,8                            | 329,5                              |
| 2009 r. | 453,06                           | 339,27                             |

### **Zagrożenie przestępczością kryminalną.**

W zakresie zwalczania i ograniczania przestępczości kryminalnej również odnotowano pozytywne trendy. Liczba przestępstw kryminalnych od kilku lat ustabilizowała się i jest na podobnym poziomie. Odnotowywano jednocześnie wzrost wskaźnika wykrywalności sprawców tego rodzaju przestępstw.

Stan ten obrazują tabele i wykresy nr 5, 6, 7 i 8.

Wykres nr 5 – przestępstwa kryminalne (stwierdzone i wykryte) w latach 2006-2009

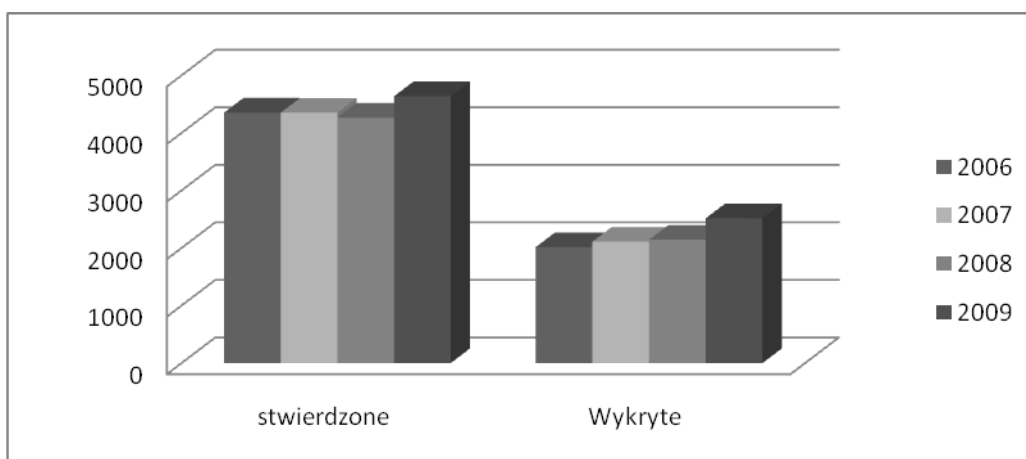


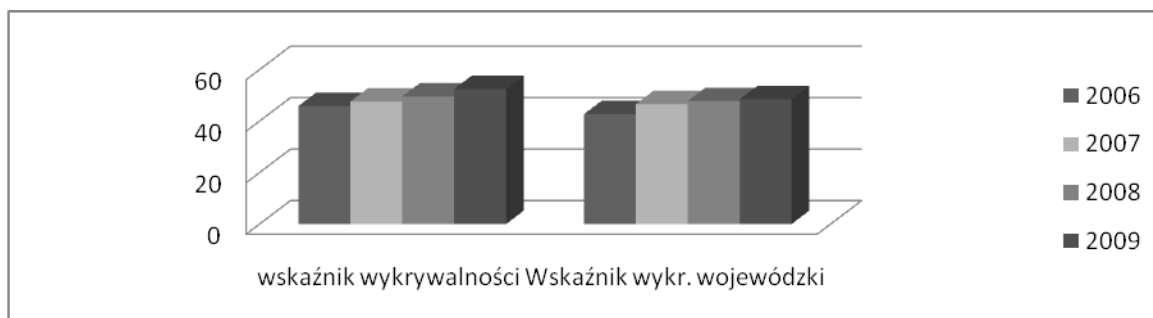
Tabela nr 5 – przestępstwa kryminalne (stwierdzone i wykryte) w latach 2006-2009

|         | Stwierdzone | Wykryte |
|---------|-------------|---------|
| 2006 r. | 4353        | 2016    |
| 2007 r. | 4352        | 2111    |
| 2008 r. | 4267        | 2144    |
| 2009 r. | 4638        | 2518    |

Tabela nr 6 – wykrywalność przestępstw kryminalnych w latach 2006-2009

|         | Wskaźnik wykrywalności | Wskaźnik wykrywalności wojewódzki |
|---------|------------------------|-----------------------------------|
| 2006 r. | 45,9                   | 42,7                              |
| 2007 r. | 47,6                   | 46,6                              |
| 2008 r. | 49,6                   | 47,8                              |
| 2009 r. | 52,5                   | 48,5                              |

Wykres nr 6 - wykrywalność przestępstw kryminalnych w latach 2006 – 2009



Jak wynika z powyższych zestawień w okresie ostatnich czterech lat na terenie miasta Dąbrowy Górniczej odnotowano systematyczny wzrost efektywności działań wykrywczych w kategorii przestępstw kryminalnych.

Wykres nr 7 - dynamika przestępstw kryminalnych w latach 2007-2009

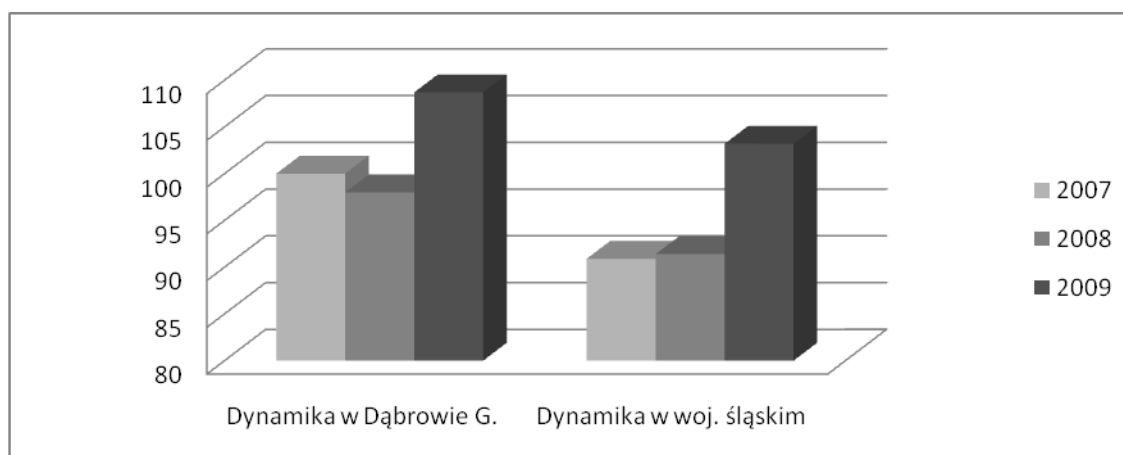


Tabela nr 7- dynamika przestępstw kryminalnych w latach 2007-2009

|         | Dynamika w Dąbrowie G. | Dynamika w woj. śląskim |
|---------|------------------------|-------------------------|
| 2007 r. | 100                    | 90,9                    |
| 2008 r. | 98                     | 91,4                    |
| 2009 r. | 108,7                  | 103,2                   |

Nieznacznie też wzrósł w omawianym roku wskaźnik dynamiki przestępstw kryminalnych.

Wykres nr 8 – wskaźnik zagrożenia przestępstwami kryminalnymi w latach 2007-2009

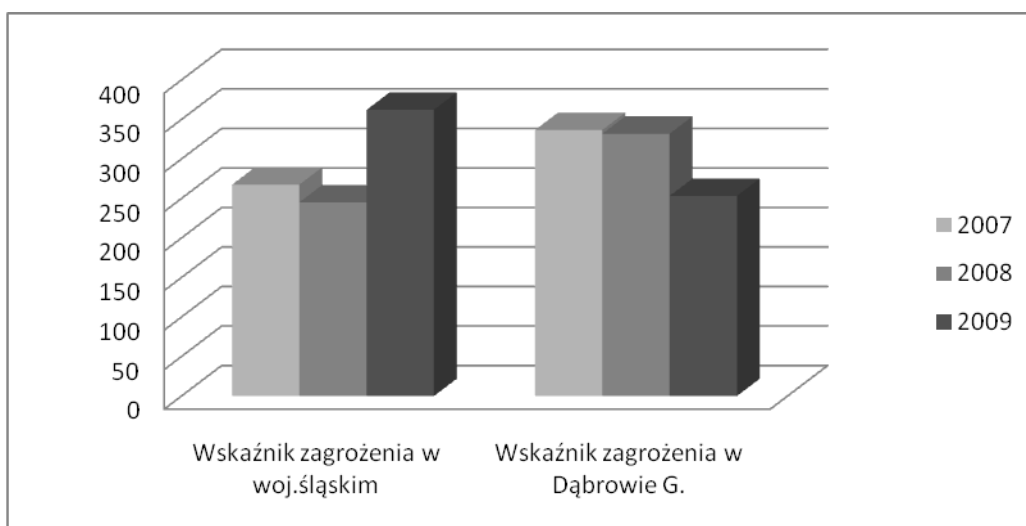


Tabela nr 8 – wskaźnik zagrożenia przestępstwami kryminalnymi w latach 2007 – 2009

|         | Wskaźnik zagrożenia w woj. śląskim | Wskaźnik zagrożenia w Dąbrowie G. |
|---------|------------------------------------|-----------------------------------|
| 2007 r. | 267,46                             | 336,63                            |
| 2008 r. | 245,03                             | 331,91                            |
| 2009 r. | 362,23                             | 253,2                             |

Należy jednak zaznaczyć, że rok 2009 był kolejnym, w którym odnotowano utrwalający się spadek wskaźnika zagrożenia przestępstwami kryminalnymi..

W rozbiciu na wybrane kategorie przestępstw stwierdzonych w 2009 roku w porównaniu do ubiegłego roku według danych statystycznych zagrożenie przestępczością przedstawia się to następująco.

| Kategoria przestępstw | Przestępstwa stwierdzone |      |                   | Wykrywalność |      |                        |      |
|-----------------------|--------------------------|------|-------------------|--------------|------|------------------------|------|
|                       |                          |      |                   | Wykryte      |      | Wskaźnik wykrywalności |      |
|                       | 2008                     | 2009 | Wskaźnik dynamiki | 2008         | 2009 | 2008                   | 2009 |

|   |             |             |              |             |             |             |             |
|---|-------------|-------------|--------------|-------------|-------------|-------------|-------------|
| <b>Dane ogólne</b>  | <b>5308</b> | <b>5801</b> | <b>109,3</b> | <b>3101</b> | <b>3632</b> | <b>57,8</b> | <b>60,9</b> |
| <b>Przestępstwa o charakterze kryminalnym</b>               | 4267        | 4638        | 108,7        | 2144        | 2518        | 49,6        | 52,5        |
| <b>Przestępstwa o charakterze gospodarczym</b>              | 446         | 571         | 128,0        | 403         | 541         | 90,4        | 94,6        |
| <b>Przestępstwa przeciwko życiu i zdrowiu</b>               | 192         | 165         | 85,9         | 160         | 134         | 82,9        | 81,2        |
| <b>Przestępstwa przeciwko mieniu</b>                        | 3082        | 3416        | 110,8        | 1034        | 1357        | 33,0        | 38,0        |
| <b>Zabójstwo</b>  | 2           | 6           | 300,0        | 2           | 5           | 100,0       | 83,3        |
| <b>Uszczerbek na zdrowiu</b>                                | 75          | 67          | 89,3         | 65          | 58          | 86,7        | 86,6        |
| <b>Bójka, lub Pobicie</b>                                   | 74          | 62          | 83,8         | 59          | 47          | 78,7        | 75,8        |
| <b>Zgwałcenie</b>   | 7           | 1           | 14,3         | 5           | 1           | 71,4        | 100,0       |
| <b>Kradzież cudzej rzeczy</b>                               | 1451        | 1323        | 91,2         | 226         | 331         | 15,3        | 23,1        |
| <b>Kradzież i kradzież poprzez włamanie do samochodu</b>    | 105         | 139         | 132,4        | 15          | 33          | 14,0        | 21,7        |
| <b>Kradzież z włamaniem</b>                                 | 513         | 745         | 145,2        | 97          | 169         | 18,0        | 21,7        |
| <b>Rozbój, kradzież rozbójnicza, wymuszenie rozbójnicze</b> | 231         | 185         | 80,1         | 151         | 108         | 65,4        | 56,5        |



|   |     |     |       |     |     |       |       |
|---|-----|-----|-------|-----|-----|-------|-------|
| <b>Przeciwko funkcjonariuszowi publicznemu</b>          | 155 | 123 | 79,4  | 157 | 122 | 100,0 | 99,2  |
| <b>O przeciwdziałaniu narkomanii</b>                    | 328 | 483 | 147,3 | 322 | 473 | 98,2  | 97,9  |
| <b>Przestępstwa Drogowe</b>                             | 427 | 456 | 106,8 | 418 | 453 | 97,9  | 99,3  |
| <b>W tym prowadzenie pojazdu przez osobę nietrzeźwą</b> | 369 | 392 | 106,2 | 369 | 392 | 100,0 | 100,0 |

Rok 2009 był kolejnym, w którym odnotowano utrwalający się wzrost wskaźnika wykrywalności sprawców przestępstw.

Najbardziej zagrożone ulice na terenie Dąbrowy Górniczej na podstawie wybranych kategorii zdarzeń obrazują poniższe tabele i wykresy

Tabela nr 9 – najbardziej zagrożone w przestępstwa ulice na terenie Dąbrowy Górniczej w roku 2009

|                   | Przestępstwa |
|-------------------|--------------|
| Piłsudskiego      | 252          |
| Kościuszki        | 145          |
| Królowej Jadwigi  | 143          |
| Kasprzaka         | 122          |
| Legionów Polskich | 106          |
| Tysiąclecia       | 102          |

Tabela nr 10 – najbardziej zagrożone ulice przestępczością rozbójniczą na terenie Dąbrowy Górniczej w roku 2009

|                   | Rozboje |
|-------------------|---------|
| Królowej Jadwigi  | 13      |
| Kościuszki        | 11      |
| Piłsudskiego      | 7       |
| Legionów Polskich | 6       |
| Okrzei            | 5       |
| Łukasieńskiego    | 5       |

Tabela nr 11 – najbardziej zagrożone ulice w kategorii „pobicie” na terenie Dąbrowie Górniczej w roku 2009

|                     | Pobicia |
|---------------------|---------|
| Kościuszki          | 8       |
| Królowej<br>Jadwigi | 3       |
| Piłsudskiego        | 2       |
| Stacyjna            | 2       |
| Obrońców<br>Pokoju  | 2       |
| Łukasieńskiego      | 2       |

Tabela nr 12 – najbardziej zagrożone ulice w kategorii „kradzieże pojazdów” na terenie Dąbrowie Górniczej w roku 2009

|                      | Kradzieże<br>pojazdów |
|----------------------|-----------------------|
| Piłsudskiego         | 16                    |
| Kasprzaka            | 9                     |
| Tysiąclecia          | 6                     |
| Legionów<br>Polskich | 5                     |
| Aleja<br>Zwycięstwa  | 4                     |
| Leśna                | 4                     |

## II.Stan zagrożenia bezpieczeństwa w ruchu drogowym

W analizowanym okresie czasu na terenie miasta Dąbrowy Górniczej odnotowano 176 wypadków drogowych, w wyniku, których 11 osób zginęło, a 215 odniosło obrażenia ciała. Ponadto odnotowano 1513 kolizji drogowych.

W odniesieniu do ubiegłego roku liczba wypadków wzrosła o 5, a liczba osób zabitych zmalała o 3. Ilość odnotowanych kolizji zmalała i była mniejsza o 32 od roku poprzedniego.

W zakresie działań na rzecz poprawy bezpieczeństwa w ruchu drogowym policjanci KMP w Dąbrowie Górniczej w 2009 roku :

- zatrzymali łącznie 425 nietrzeźwych kierujących,
- ukarano 11787 uczestników ruchu drogowego, w związku z popełnieniem wykroczenia,

w tym 10029 kierujących i 1475 pieszych,

- wobec 430 uczestników ruchu drogowego wystąpiono z wnioskami o ukaranie, w związku z popełnionymi wykroczeniami w ruchu drogowym,
- zatrzymano 1093 dowody rejestracyjne.

Ponadto policjanci Wydziału Ruchu Drogowego w ramach działalności profilaktycznej przeprowadzili 45 spotkań, w których uczestniczyło 1780 przedszkolaków i młodzieży szkolnej.

Tabela nr 13 – najbardziej zagrożone w wypadki drogowe ulice na terenie Dąbrowy Górniczej w roku 2009

|                     | Wypadki drogowe |
|---------------------|-----------------|
| Droga Krajowa nr 2  | 17              |
| Piłsudskiego        | 14              |
| Droga Krajowa nr 94 | 11              |
| Katowicka           | 7               |
| Kościuszki          | 6               |
| Królowej Jadwigi    | 4               |

Tabela nr 14 – ulice na terenie Dąbrowy Górniczej, gdzie ujawniono najwięcej nietrzeźwych kierujących w roku 2009

|                    | Nietrzeźwi kierujący |
|--------------------|----------------------|
| Piłsudskiego       | 28                   |
| Sobieskiego        | 9                    |
| Droga Krajowa nr 1 | 7                    |
| Majewskiego        | 6                    |
| Aleja Zwycięstwa   | 6                    |
| Kościuszki         | 5                    |

Tabela nr 15 – zestawienie zdarzeń drogowych na terenie Dąbrowy Górniczej w roku 2009 w odniesieniu do prostych odcinków drogi.

|                               |                     | Liczba Zdarzeń | Liczba Wypadków | Liczba Zabitych | Liczba Rannych | Liczba Kolizji |
|-------------------------------|---------------------|----------------|-----------------|-----------------|----------------|----------------|
| Rodzaj Opisu                  | Ulica               |                |                 |                 |                |                |
| Odcinek między skrzyżowaniami | KATOWICKA           | 108            | 18              | 2               | 20             | 90             |
|                               | MANIFESTU LIPCOWEGO | 166            | 20              | 2               | 23             | 146            |
|                               | 1 MAJ               | 1              | 0               | 0               | 0              | 1              |
|                               | 11 GO LISTOPADA     | 28             | 3               | 0               | 4              | 25             |
|                               | 3 MAJA              | 1              | 0               | 0               | 0              | 1              |

|                     |    |   |   |   |    |
|---------------------|----|---|---|---|----|
| 6 SIERPNIA          | 1  | 0 | 0 | 0 | 1  |
| ADAMIECKIEGO        | 1  | 0 | 0 | 0 | 1  |
| ALEJA RÓŻ           | 2  | 0 | 0 | 0 | 2  |
| ALEJA RÓŻ           | 5  | 0 | 0 | 0 | 5  |
| ALEJA ZWYCIĘSTWA    | 10 | 2 | 0 | 3 | 8  |
| ARMII KRAJOWEJ      | 16 | 3 | 0 | 3 | 13 |
| ASTRÓW              | 1  | 0 | 0 | 0 | 1  |
| AUGUSTYNIKA         | 4  | 0 | 0 | 0 | 4  |
| BANDROWSKIEGO       | 5  | 0 | 0 | 0 | 5  |
| BATOREGO            | 5  | 0 | 0 | 0 | 5  |
| BIAŁEJ PRZEMSZY     | 2  | 0 | 0 | 0 | 2  |
| BOCZNA              | 3  | 0 | 0 | 0 | 3  |
| BRONIEWSKIEGO       | 2  | 1 | 1 | 0 | 1  |
| BUCZKA              | 1  | 0 | 0 | 0 | 1  |
| BUDOWLANYCH         | 3  | 0 | 0 | 0 | 3  |
| CHEMICZNA           | 1  | 0 | 0 | 0 | 1  |
| CHOPINA             | 1  | 0 | 0 | 0 | 1  |
| CIEPLAKA            | 4  | 0 | 0 | 0 | 4  |
| CUPIAŁA             | 1  | 0 | 0 | 0 | 1  |
| DĄBROWSKIEGO        | 6  | 0 | 0 | 0 | 6  |
| DĄBROWSZCZAKÓW      | 1  | 0 | 0 | 0 | 1  |
| DĄBSKIEGO           | 3  | 0 | 0 | 0 | 3  |
| DŁUGA               | 1  | 0 | 0 | 0 | 1  |
| DOJAZD DO MIKROHUTY | 1  | 0 | 0 | 0 | 1  |
| DUBOISA             | 1  | 0 | 0 | 0 | 1  |
| FABRYCZNA           | 1  | 1 | 0 | 2 | 0  |
| FOLWARCZNA          | 1  | 0 | 0 | 0 | 1  |
| FURMANA             | 1  | 0 | 0 | 0 | 1  |
| GŁÓWNA              | 4  | 1 | 0 | 1 | 3  |
| GOŁONOSKA           | 2  | 0 | 0 | 0 | 2  |
| GOSPODARCZA         | 2  | 0 | 0 | 0 | 2  |
| GÓRNICZA            | 3  | 0 | 0 | 0 | 3  |
| GÓRNIKÓW REDENU     | 1  | 0 | 0 | 0 | 1  |
| GRABOCIŃSKA         | 7  | 2 | 0 | 2 | 5  |
| GRANICZNA           | 10 | 0 | 0 | 0 | 10 |
| GWARDII LUDOWEJ     | 5  | 1 | 0 | 1 | 4  |
| HALERCZYKÓW         | 1  | 1 | 0 | 1 | 0  |
| HALLERCZYKÓW        | 5  | 0 | 0 | 0 | 5  |
| HUTNICZA            | 1  | 0 | 0 | 0 | 1  |
| IDZIKOWSKIEGO       | 6  | 1 | 0 | 1 | 5  |
| JASNA               | 1  | 0 | 0 | 0 | 1  |
| JAWOROWA            | 8  | 0 | 0 | 0 | 8  |
| JODŁOWA             | 3  | 0 | 0 | 0 | 3  |
| KARSOWSKA           | 2  | 0 | 0 | 0 | 2  |
| KASPRZAKA           | 18 | 5 | 0 | 5 | 13 |
| KAZIMIERZOWSKA      | 4  | 1 | 0 | 2 | 3  |
| KIŹNICZKA BŁĘDOWSKA | 1  | 0 | 0 | 0 | 1  |
| KOKSOWNICZA         | 7  | 0 | 0 | 0 | 7  |
| KONOPNICKIEJ        | 6  | 0 | 0 | 0 | 6  |
| KONSTYTUCJI         | 1  | 0 | 0 | 0 | 1  |
| KOPERNIKA           | 3  | 1 | 0 | 1 | 2  |
| KORCZAKA            | 4  | 0 | 0 | 0 | 4  |
| KOSMONAUTÓW         | 7  | 3 | 0 | 3 | 4  |
| KOSTURY             | 1  | 0 | 0 | 0 | 1  |

|                    |    |   |   |   |    |
|--------------------|----|---|---|---|----|
| KOŚCIELNA          | 3  | 0 | 0 | 0 | 3  |
| KOŚCIUSZKI         | 13 | 2 | 0 | 2 | 11 |
| KOŚCIUSZKI         | 1  | 0 | 0 | 0 | 1  |
| KRASIŃSKIEGO       | 2  | 0 | 0 | 0 | 2  |
| KRASZEWSKIEGO      | 1  | 0 | 0 | 0 | 1  |
| KROLÓWEJ JADWIGI   | 1  | 0 | 0 | 0 | 1  |
| KRÓLOWEJ JADWIGI   | 40 | 2 | 0 | 2 | 38 |
| KUSOCIŃSKIEGO      | 4  | 0 | 0 | 0 | 4  |
| KWIATKOWSKIEGO     | 1  | 0 | 0 | 0 | 1  |
| LEGIONÓW POLSKICH  | 24 | 1 | 0 | 1 | 23 |
| LETNIA             | 3  | 1 | 0 | 1 | 2  |
| LIMANOWSKIEGO      | 1  | 0 | 0 | 0 | 1  |
| LUDOWA             | 6  | 2 | 0 | 2 | 4  |
| ŁAŃCUCKIEGO        | 5  | 0 | 0 | 0 | 5  |
| ŁASKOWA            | 15 | 1 | 0 | 2 | 14 |
| ŁAZOWSKA           | 4  | 0 | 0 | 0 | 4  |
| ŁAZY BŁĘDOWSKIE    | 5  | 0 | 0 | 0 | 5  |
| ŁĄCZNA             | 2  | 0 | 0 | 0 | 2  |
| ŁĘKNICE            | 2  | 0 | 0 | 0 | 2  |
| ŁUKASIŃSKIEGO      | 1  | 0 | 0 | 0 | 1  |
| MAJAKOWSKIEGO      | 11 | 1 | 0 | 1 | 10 |
| MAJEWSKIEGO        | 11 | 0 | 0 | 0 | 11 |
| MARIANKI           | 1  | 0 | 0 | 0 | 1  |
| MARII SZULC        | 2  | 0 | 0 | 0 | 2  |
| MICKIEWICZA        | 5  | 2 | 0 | 2 | 3  |
| MORCINKA           | 4  | 0 | 0 | 0 | 4  |
| MYŚLIWSKA          | 7  | 0 | 0 | 0 | 7  |
| NAPIERSKIEGO       | 1  | 0 | 0 | 0 | 1  |
| NARUTOWICZA        | 1  | 0 | 0 | 0 | 1  |
| NOWOCMENTARNA      | 1  | 0 | 0 | 0 | 1  |
| OGRODNIKÓW         | 1  | 0 | 0 | 0 | 1  |
| OKRZEI             | 3  | 0 | 0 | 0 | 3  |
| OLIMPIADA          | 1  | 0 | 0 | 0 | 1  |
| OSIEDLE ROBOTNICZE | 1  | 0 | 0 | 0 | 1  |
| PARKOWA            | 4  | 0 | 0 | 0 | 4  |
| PERLA              | 1  | 0 | 0 | 0 | 1  |
| PIECUCHA           | 3  | 0 | 0 | 0 | 3  |
| PIŁSUDSKIEGO       | 37 | 4 | 2 | 4 | 33 |
| PIWOWARA           | 1  | 0 | 0 | 0 | 1  |
| PODLESIE           | 12 | 1 | 0 | 1 | 11 |
| PODŁĘKNICKA        | 1  | 0 | 0 | 0 | 1  |
| PONIATOWSKIEGO     | 6  | 0 | 0 | 0 | 6  |
| POPRZECZNA         | 1  | 0 | 0 | 0 | 1  |
| PRZYBYŁAKA         | 4  | 1 | 0 | 1 | 3  |
| PUSTYNNA           | 1  | 0 | 0 | 0 | 1  |
| RAPACKIEGO         | 2  | 1 | 0 | 1 | 1  |
| REYMONTA           | 1  | 0 | 0 | 0 | 1  |
| REYTANA            | 1  | 0 | 0 | 0 | 1  |
| ROBOTNICZA         | 4  | 1 | 0 | 1 | 3  |
| ROŹDZIENSKIEGO     | 17 | 1 | 0 | 1 | 16 |
| RUDNA              | 1  | 0 | 0 | 0 | 1  |
| SIEDMIU SZEWCÓW    | 1  | 0 | 0 | 0 | 1  |
| SIENKIEWICZA       | 6  | 1 | 0 | 1 | 5  |
| SKIBIŃSKIEGO       | 1  | 0 | 0 | 0 | 1  |

|                       |    |   |   |   |    |
|-----------------------|----|---|---|---|----|
| SKŁADOWA              | 1  | 0 | 0 | 0 | 1  |
| SOBIESKIEGO           | 21 | 2 | 1 | 1 | 19 |
| SOSNOWIECKA           | 4  | 0 | 0 | 0 | 4  |
| SPACEROWA             | 1  | 0 | 0 | 0 | 1  |
| SPISAKA               | 1  | 0 | 0 | 0 | 1  |
| STALOWA               | 1  | 0 | 0 | 0 | 1  |
| STAROCMENTARNA        | 11 | 1 | 0 | 1 | 10 |
| STAROŚCIŃSKA          | 1  | 0 | 0 | 0 | 1  |
| STARZYŃSKIEGO         | 1  | 0 | 0 | 0 | 1  |
| STASZICA              | 11 | 1 | 0 | 1 | 10 |
| STAWOWA               | 1  | 0 | 0 | 0 | 1  |
| STRUGA                | 1  | 0 | 0 | 0 | 1  |
| STRZEMIESZYCKA        | 9  | 1 | 0 | 1 | 8  |
| SZARYCH SZEREGÓW      | 1  | 0 | 0 | 0 | 1  |
| SZKLANYCH DOMÓW       | 2  | 1 | 0 | 1 | 1  |
| SZOSOWA               | 14 | 1 | 0 | 1 | 13 |
| SZPITALNA             | 2  | 0 | 0 | 0 | 2  |
| ŚLIWIŃSKIEGO          | 1  | 1 | 0 | 2 | 0  |
| TIERESZKOWEJ          | 1  | 0 | 0 | 0 | 1  |
| TOPOŁOWA              | 3  | 0 | 0 | 0 | 3  |
| TWARDA                | 2  | 0 | 0 | 0 | 2  |
| TWORZEŃ               | 11 | 0 | 0 | 0 | 11 |
| TYSIĄCLECIA           | 9  | 3 | 0 | 3 | 6  |
| UJEJSKA               | 5  | 1 | 0 | 3 | 4  |
| URBAŃSKIEGO           | 1  | 0 | 0 | 0 | 1  |
| WARSZAWSKA            | 1  | 0 | 0 | 0 | 1  |
| WIŚNIOWA              | 1  | 0 | 0 | 0 | 1  |
| WODNA                 | 1  | 0 | 0 | 0 | 1  |
| WOJSKA POLSKIEGO      | 4  | 3 | 0 | 4 | 1  |
| WRÓBLEWSKIEGO         | 1  | 1 | 0 | 1 | 0  |
| WYBICKIEGO            | 7  | 2 | 0 | 2 | 5  |
| WYGIEŁZÓW             | 1  | 0 | 0 | 0 | 1  |
| WYPALENISKA           | 2  | 0 | 0 | 0 | 2  |
| ZACHODNIA             | 4  | 0 | 0 | 0 | 4  |
| ZAGŁĘBIA DĄBROWSKIEGO | 1  | 0 | 0 | 0 | 1  |
| ZAGÓRCZE              | 1  | 0 | 0 | 0 | 1  |
| ZAGÓRZE               | 1  | 0 | 0 | 0 | 1  |
| ZAKŁADOWA             | 3  | 2 | 0 | 2 | 1  |
| ZAPLECZE              | 1  | 0 | 0 | 0 | 1  |
| ZĄBKOWICKA            | 10 | 0 | 0 | 0 | 10 |
| ZIEMBY                | 1  | 0 | 0 | 0 | 1  |
| ZUCHÓW                | 1  | 0 | 0 | 0 | 1  |
| ZWIĄZKU ORŁA BIAŁEGO  | 4  | 1 | 0 | 3 | 3  |
| ŻERMOSKIEGO           | 1  | 0 | 0 | 0 | 1  |
| ŻOŁNIERSKA            | 4  | 0 | 0 | 0 | 4  |
| W790                  | 9  | 2 | 0 | 2 | 7  |

Tabela nr 16 – zestawienie zdarzeń drogowych na terenie Dąbrowy Górniczej w roku 2009 w odniesieniu do skrzyżowań dróg

|  |  | Liczba Zdarzeń | Liczba Wypadków | Liczba Zabitych | Liczba Rannych | Liczba Kolidzi |
|--|--|----------------|-----------------|-----------------|----------------|----------------|
|--|--|----------------|-----------------|-----------------|----------------|----------------|

|              |  |    |   |   |   |   |
|--------------|--|----|---|---|---|---|
| Skrzyżowanie | [11 GO LISTOPADA] X [BUCZKA]                       | 1  | 0 | 0 | 0 | 1 |
|              | [11 GO LISTOPADA] X [DŁUGA]                        | 1  | 1 | 0 | 1 | 0 |
|              | [11 GO LISTOPADA] X [DOJAZD DO SIKORSKIEGO]        | 1  | 0 | 0 | 0 | 1 |
|              | [11 GO LISTOPADA] X [DROGA OSIEDŁOWA]              | 1  | 1 | 0 | 1 | 0 |
|              | [11 GO LISTOPADA] X [KATOWICKA]                    | 4  | 0 | 0 | 0 | 4 |
|              | [11 GO LISTOPADA] X [LEŚNA]                        | 2  | 0 | 0 | 0 | 2 |
|              | [11 GO LISTOPADA] X [MAJAKOWSKIEGO]                | 1  | 0 | 0 | 0 | 1 |
|              | [11 GO LISTOPADA] X [MICKIEWICZA]                  | 1  | 0 | 0 | 0 | 1 |
|              | [11 GO LISTOPADA] X [TYSIĄCLECIA]                  | 3  | 0 | 0 | 0 | 3 |
|              | [11 GO LISTOPADA] X [WYJAZD Z OSIEDLA SIKORSKIEGO] | 1  | 0 | 0 | 0 | 1 |
|              | [11 GO LISTOPADA] X [WYJAZD Z OSIEDLA SIKORSKIEGO] | 1  | 0 | 0 | 0 | 1 |
|              | [11 LISTOPADA] X [WYJAZD Z OSIEDLA]                | 1  | 0 | 0 | 0 | 1 |
|              | [3 MAJA] X [DĄBROWSKIEGO]                          | 1  | 0 | 0 | 0 | 1 |
|              | [3 POWSTANIA ŚLĄSKIEGO] X [PRUSA]                  | 1  | 0 | 0 | 0 | 1 |
|              | [6 SIERPNIA] X [MICKIEWICZA]                       | 4  | 0 | 0 | 0 | 4 |
|              | [ALEJA RÓŻ] X [ADAMIECKIEGO]                       | 7  | 0 | 0 | 0 | 7 |
|              | [ALEJA RÓŻ] X [LEGIONÓW POLSKICH]                  | 11 | 3 | 0 | 8 | 8 |
|              | [ALEJA ZAGŁĘBIA DĄBROWSKIEGO] X [TYSIĄCLECIA]      | 1  | 0 | 0 | 0 | 1 |
|              | [ALEJA ZWYCIĘSTWA] X [ARMII KRAJOWEJ]              | 1  | 1 | 0 | 2 | 0 |
|              | [ALEJA ZWYCIĘSTWA] X [KONSTYTUCJI]                 | 1  | 0 | 0 | 0 | 1 |
|              | [ALEJA ZWYCIĘSTWA] X [RAPACKIEGO]                  | 1  | 0 | 0 | 0 | 1 |
|              | [ARMII KRAJOWEJ] X [ALEJA ZWYCIĘSTWA]              | 2  | 0 | 0 | 0 | 2 |
|              | [ARMII KRAJOWEJ] X [CHEMICZNA]                     | 1  | 0 | 0 | 0 | 1 |
|              | [ARMII KRAJOWEJ] X [DWORCOWA]                      | 3  | 0 | 0 | 0 | 3 |
|              | [ARMII KRAJOWEJ] X [MANIFESTU LIPCOWEGO]           | 5  | 0 | 0 | 0 | 5 |
|              | [ARMII KRAJOWEJ] X [OSIEDLE ROBOTNICZE]            | 3  | 0 | 0 | 0 | 3 |
|              | [ARMII KRAJOWEJ] X [SZOSOWA]                       | 2  | 0 | 0 | 0 | 2 |
|              | [ARMII KRAJOWEJ] X [WILLOWA]                       | 2  | 1 | 0 | 5 | 1 |
|              | [AUGUSTYNIKA] X [CIEPLAKA]                         | 2  | 0 | 0 | 0 | 2 |
|              | [AUGUSTYNIKA] X [KOPERNIKA]                        | 3  | 0 | 0 | 0 | 3 |
|              | [AUGUSTYNIKA] X [KRÓLOWEJ JADWIGI]                 | 2  | 0 | 0 | 0 | 2 |
|              | [BATOREGO] X [ALEJA RÓŻ]                           | 2  | 0 | 0 | 0 | 2 |
|              | [BRONIEWSKIEGO] X [KARSOWSKA]                      | 1  | 0 | 0 | 0 | 1 |
|              | [BRONIEWSKIEGO] X [UJEJSKA]                        | 1  | 1 | 0 | 1 | 0 |
|              | [CHEMICZNA] X [ARMII KRAJOWEJ]                     | 1  | 0 | 0 | 0 | 1 |
|              | [CHEMICZNA] X [RAPACKIEGO]                         | 1  | 0 | 0 | 0 | 1 |
|              | [CIEPLAKA] X [SKIBIŃSKIEGO]                        | 1  | 0 | 0 | 0 | 1 |
|              | [CUPIAŁA] X [DUTKIEWICZA]                          | 1  | 0 | 0 | 0 | 1 |
|              | [DĄBROWSKIEGO] X [3 MAJA]                          | 1  | 0 | 0 | 0 | 1 |
|              | [DĄBROWSKIEGO] X [3 MAJA]                          | 4  | 1 | 0 | 3 | 3 |
|              | [DĄBROWSKIEGO] X [KOŚCIUSZKI]                      | 1  | 1 | 0 | 1 | 0 |
|              | [DĄBROWSKIEGO] X [SIENKIEWICZA]                    | 2  | 0 | 0 | 0 | 2 |
|              | [DĄBROWSKIEGO] X [STRUGA]                          | 1  | 0 | 0 | 0 | 1 |
|              | [DĄBSKIEGO] X [LEGIONÓW POLSKICH]                  | 1  | 0 | 0 | 0 | 1 |
|              | [DĘBOWA] X [SZKOLNA]                               | 1  | 0 | 0 | 0 | 1 |
|              | [DŁUGA] X [LEŚNA]                                  | 1  | 0 | 0 | 0 | 1 |
|              | [DOJAZD DO MAJEWSKIEGO] X [KATOWICKA]              | 1  | 0 | 0 | 0 | 1 |
|              | [DOŁOMITOWA] X [SZOSOWA]                           | 1  | 0 | 0 | 0 | 1 |
|              | [FOLWARCZNA] X [URBAŃSKIEGO]                       | 1  | 0 | 0 | 0 | 1 |
|              | [FOLWARCZNA] X [ZAGŁĘBIA DĄBROWSKIEGO]             | 1  | 0 | 0 | 0 | 1 |
|              | [FREDRY] X [ZABŁOCKIEGO]                           | 1  | 0 | 0 | 0 | 1 |
|              | [FURMANA] X [ŁĄCZĄCA]                              | 1  | 1 | 0 | 1 | 0 |
|              | [GIŁOWA] X [IDZIKOWSKIEGO]                         | 1  | 0 | 0 | 0 | 1 |

|                                       |    |   |   |   |    |
|---------------------------------------|----|---|---|---|----|
| [GOŁONOSKA] X [ŁASKOWA]               | 2  | 0 | 0 | 0 | 2  |
| [GOŁONOSKA] X [W790]                  | 2  | 0 | 0 | 0 | 2  |
| [GÓRNICZA] X [LEGIONÓW POLSKICH]      | 6  | 1 | 0 | 1 | 5  |
| [GRANICZNA] X [KONARSKIEGO]           | 1  | 0 | 0 | 0 | 1  |
| [GRANICZNA] X [ŁĄCZĄCA]               | 1  | 0 | 0 | 0 | 1  |
| [GRANICZNA] X [PIŁSUDSKIEGO]          | 1  | 0 | 0 | 0 | 1  |
| [GRANICZNA] X [TWARDA]                | 1  | 0 | 0 | 0 | 1  |
| [GWARDII LUDOWEJ] X [ARMII KRAJOWEJ]  | 1  | 0 | 0 | 0 | 1  |
| [GWARDII LUDOWEJ] X [PIŁSUDSKIEGO]    | 2  | 0 | 0 | 0 | 2  |
| [GWARDII LUDOWEJ] X [POGORIA]         | 1  | 0 | 0 | 0 | 1  |
| [HEMPLA] X [ODRODZENIA]               | 1  | 0 | 0 | 0 | 1  |
| [HETMAŃSKA] X [STUDZIENNA]            | 1  | 0 | 0 | 0 | 1  |
| [HUTNICZA] X [CICHA]                  | 1  | 1 | 1 | 0 | 0  |
| [JAWOROWA] X [DĘBOWA]                 | 4  | 0 | 0 | 0 | 4  |
| [JAWOROWA] X [LEGIONÓW POLSKICH]      | 1  | 0 | 0 | 0 | 1  |
| [JAWOROWA] X [LUDOWA]                 | 3  | 0 | 0 | 0 | 3  |
| [JAWOROWA] X [STAROŚCIŃSKA]           | 2  | 0 | 0 | 0 | 2  |
| [KASPRZAKA] X [KOSMONAUTÓW]           | 3  | 0 | 0 | 0 | 3  |
| [KASPRZAKA] X [ŁASKI]                 | 3  | 2 | 0 | 3 | 1  |
| [KASPRZAKA] X [STORCZYKÓW]            | 1  | 1 | 0 | 1 | 0  |
| [KATOWICKA] X [11 GO LISTOPADA]       | 14 | 0 | 0 | 0 | 14 |
| [KATOWICKA] X [ANNY]                  | 3  | 0 | 0 | 0 | 3  |
| [KATOWICKA] X [DOJAZD DO MAJEWSKIEGO] | 1  | 0 | 0 | 0 | 1  |
| [KATOWICKA] X [DOJAZD DO MIKROHUTY]   | 11 | 1 | 0 | 2 | 10 |
| [KATOWICKA] X [TYSIĄCLECIA]           | 10 | 0 | 0 | 0 | 10 |
| [KATOWICKA] X [ZAKAWIE]               | 2  | 0 | 0 | 0 | 2  |
| [KOKSOWICZA] X [W790]                 | 1  | 0 | 0 | 0 | 1  |
| [KOKSOWNICZA] X [W790]                | 2  | 1 | 0 | 1 | 1  |
| [KOLEJOWA] X [KONOPNICKIEJ]           | 1  | 0 | 0 | 0 | 1  |
| [KONOPNICKIEJ] X [KOLEJOWA]           | 1  | 0 | 0 | 0 | 1  |
| [KONOPNICKIEJ] X [KOPERNIKA]          | 2  | 0 | 0 | 0 | 2  |
| [KONOPNICKIEJ] X [LIMANOWSKIEGO]      | 2  | 0 | 0 | 0 | 2  |
| [KONOPNICKIEJ] X [ŁĄCZĄCA]            | 1  | 0 | 0 | 0 | 1  |
| [KONOPNICKIEJ] X [OLSZOWA]            | 1  | 0 | 0 | 0 | 1  |
| [KORCZAKA] X [PRZEMYSŁOWA]            | 1  | 0 | 0 | 0 | 1  |
| [KORCZAKA] X [WOJSKA POLSKIEGO]       | 1  | 0 | 0 | 0 | 1  |
| [KOSMONAUTÓW] X [KASPRZAKA]           | 2  | 0 | 0 | 0 | 2  |
| [KOSMONAUTÓW] X [TYSIĄCLECIA]         | 2  | 0 | 0 | 0 | 2  |
| [KOŚCIELNA] X [JASKRÓW]               | 2  | 1 | 0 | 1 | 1  |
| [KOŚCIUSZKI] X [BANDROWSKIEGO]        | 3  | 0 | 0 | 0 | 3  |
| [KOŚCIUSZKI] X [DĄBROWSKIEGO]         | 7  | 2 | 1 | 1 | 5  |
| [KOŚCIUSZKI] X [GÓRNICZA]             | 2  | 0 | 0 | 0 | 2  |
| [KOŚCIUSZKI] X [KOLEJOWA]             | 1  | 1 | 0 | 4 | 0  |
| [KOŚCIUSZKI] X [KRÓLOWEJ JADWIGI]     | 4  | 0 | 0 | 0 | 4  |
| [KOŚCIUSZKI] X [PLAC WOLNOŚCI]        | 1  | 0 | 0 | 0 | 1  |
| [KOŚCIUSZKI] X [PRZYBYŁAKA]           | 2  | 0 | 0 | 0 | 2  |
| [KOŚCIUSZKI] X [SOBIESKIEGO]          | 7  | 0 | 0 | 0 | 7  |
| [KRASZEWSKIEGO] X [ŁAŃCUCKIEGO]       | 1  | 0 | 0 | 0 | 1  |
| [KROLOWEJ JADWIGI] X [1 MAJA]         | 1  | 0 | 0 | 0 | 1  |
| [KROLOWEJ JADWIGI] X [AUGUSTYNIKA]    | 1  | 0 | 0 | 0 | 1  |
| [KRÓLOWEJ JADWIGI] X [1 MAJ]          | 1  | 0 | 0 | 0 | 1  |
| [KRÓLOWEJ JADWIGI] X [1 MAJA]         | 5  | 1 | 0 | 1 | 4  |
| [KRÓLOWEJ JADWIGI] X [ALEJA RÓŻ]      | 9  | 0 | 0 | 0 | 9  |
| [KRÓLOWEJ JADWIGI] X [AUGUSTYNIA]     | 1  | 0 | 0 | 0 | 1  |



|   |    |   |   |   |    |
|---|----|---|---|---|----|
| [KRÓLOWEJ JADWIGI] X [AUGUSTYNIKA]      | 18 | 1 | 1 | 0 | 17 |
| [KRÓLOWEJ JADWIGI] X [GÓRNIKÓW REDENU]  | 2  | 0 | 0 | 0 | 2  |
| [KRÓLOWEJ JADWIGI] X [KORCZAKA]         | 6  | 0 | 0 | 0 | 6  |
| [KRÓLOWEJ JADWIGI] X [KOŚCIUSZKI]       | 9  | 2 | 0 | 2 | 7  |
| [KRÓLOWEJ JADWIGI] X [MAJAKOWSKIEGO]    | 4  | 0 | 0 | 0 | 4  |
| [KRÓLOWEJ JADWIGI] X [REYMONTA]         | 1  | 0 | 0 | 0 | 1  |
| [KRÓLOWEJ JADWIGI] X [WOJSKA POLSKIEGO] | 11 | 1 | 0 | 1 | 10 |
| [KRZYNÓWKA] X [DUBOIS]                  | 1  | 0 | 0 | 0 | 1  |
| [KUSOCIŃSKIEGO] X [ALEJA ZWYCIĘSTWA]    | 1  | 0 | 0 | 0 | 1  |
| [KUSOCIŃSKIEGO] X [MANIFESTU LIPCOWEGO] | 1  | 0 | 0 | 0 | 1  |
| [LANGEGO] X [ZAGŁĘBIOWSKA]              | 1  | 1 | 0 | 1 | 0  |
| [LASKI] X [MYŚLIWSKA]                   | 1  | 0 | 0 | 0 | 1  |
| [LEGIONÓW POLSKICH] X [ALEJA RÓŻ]       | 6  | 0 | 0 | 0 | 6  |
| [LEGIONÓW POLSKICH] X [CZAPIŃSKIEGO]    | 1  | 1 | 0 | 1 | 0  |
| [LEGIONÓW POLSKICH] X [DEKERTA]         | 1  | 0 | 0 | 0 | 1  |
| [LEGIONÓW POLSKICH] X [GÓRNICZA]        | 3  | 1 | 0 | 1 | 2  |
| [LEGIONÓW POLSKICH] X [KOŚCIUSZKI]      | 2  | 0 | 0 | 0 | 2  |
| [LEGIONÓW POLSKICH] X [MIRECKIEGO]      | 2  | 0 | 0 | 0 | 2  |
| [LEGIONÓW POLSKICH] X [STARZYŃSKIEGO]   | 1  | 0 | 0 | 0 | 1  |
| [LEGIONÓW POLSKICH] X [STRUGA]          | 2  | 0 | 0 | 0 | 2  |
| [LEGIONÓW POLSKICH] X [SZKOLNA]         | 1  | 0 | 0 | 0 | 1  |
| [LEGIONÓW POLSKICH] X [SZPITALNA]       | 1  | 0 | 0 | 0 | 1  |
| [LIMANOWSKIEGO] X [KONOPNICKIEJ]        | 1  | 0 | 0 | 0 | 1  |
| [LIMANOWSKIEGO] X [ROBOTNICZA]          | 2  | 0 | 0 | 0 | 2  |
| [ŁAŃCUCKIEGO] X [TWARDA]                | 1  | 0 | 0 | 0 | 1  |
| [ŁASKOWA] X [GOŁONOSKA]                 | 2  | 0 | 0 | 0 | 2  |
| [ŁASKOWA] X [KOKSOWNICZA]               | 1  | 0 | 0 | 0 | 1  |
| [ŁASKOWA] X [ŁAZY BŁĘDOWSKIE]           | 2  | 0 | 0 | 0 | 2  |
| [ŁASKOWA] X [ZĄBKOWICKA]                | 4  | 1 | 0 | 1 | 3  |
| [ŁAZOWSKA] X [IDZIKOWSKIEGO]            | 1  | 0 | 0 | 0 | 1  |
| [ŁĄCZĄCA] X [CUPIAŁA]                   | 1  | 0 | 0 | 0 | 1  |
| [ŁĄCZĄCA] X [GRANICZNA]                 | 1  | 0 | 0 | 0 | 1  |
| [ŁĄCZNA] X [CUPIAŁA]                    | 1  | 0 | 0 | 0 | 1  |
| [MAJAKOWSKIEGO] X [11 GO LISTOPADA]     | 3  | 0 | 0 | 0 | 3  |
| [MAJAKOWSKIEGO] X [6 SIERPNIA]          | 1  | 1 | 0 | 1 | 0  |
| [MAJAKOWSKIEGO] X [PIŁSUDSKIEGO]        | 3  | 0 | 0 | 0 | 3  |
| [MAJAKOWSKIEGO] X [PRZEMYSŁOWA]         | 2  | 0 | 0 | 0 | 2  |
| [MAJEWSKIEGO] X [BIAŁOSTOCKIEGO]        | 2  | 0 | 0 | 0 | 2  |
| [MAJEWSKIEGO] X [DROGA DOJAZDOWA K-94]  | 1  | 0 | 0 | 0 | 1  |
| [MAJEWSKIEGO] X [GRABOCIŃSKA]           | 1  | 0 | 0 | 0 | 1  |
| [MAJEWSKIEGO] X [KAZIMIERZOWSKA]        | 3  | 0 | 0 | 0 | 3  |
| [MAJEWSKIEGO] X [KOZUBKA]               | 1  | 1 | 0 | 1 | 0  |
| [MAJEWSKIEGO] X [PRZEMYSŁOWA]           | 1  | 0 | 0 | 0 | 1  |
| [MAJEWSKIEGO] X [SOSNOWIEC]             | 1  | 0 | 0 | 0 | 1  |
| [MAJEWSKIEGO] X [STACYJNA]              | 1  | 0 | 0 | 0 | 1  |
| [MANIFESTU LIPCOWEGO] X [KONSTYTUCJI]   | 4  | 1 | 0 | 1 | 3  |
| [MANIFESTU LIPCOWEGO] X [KUSOCIŃSKIEGO] | 24 | 0 | 0 | 0 | 24 |
| [MARIANKI] X [LETNIA]                   | 1  | 0 | 0 | 0 | 1  |
| [MICKIEWICZA] X [6 SIERPNIA]            | 2  | 0 | 0 | 0 | 2  |
| [MŁODYCH] X [PODLESIE]                  | 3  | 0 | 0 | 0 | 3  |
| [MORCINKA] X [WYJAZD Z KAUFLANDA]       | 1  | 0 | 0 | 0 | 1  |
| [NAPIERSKIEGO] X [GAŁCZYŃSKIEGO]        | 1  | 0 | 0 | 0 | 1  |
| [NAPIERSKIEGO] X [KILIŃSKIEGO]          | 2  | 0 | 0 | 0 | 2  |
| [NARUTOWICZA] X [OFIAR KATYNIA]         | 1  | 0 | 0 | 0 | 1  |

|  |    |   |   |   |    |
|--|----|---|---|---|----|
| [NIEMCEWICZA] X [PODŁĘKNICKA]            | 1  | 0 | 0 | 0 | 1  |
| [OFIAR KATYNIA] X [KOZUBKA]              | 2  | 1 | 0 | 1 | 1  |
| [OGRODNIKÓW] X [GRUSZECKIEGO]            | 1  | 0 | 0 | 0 | 1  |
| [OKRZEKI] X [SIENKIEWICZA]               | 1  | 0 | 0 | 0 | 1  |
| [OSIEDLE ROBOTNICZE] X [ARMII KRAJOWEJ]  | 1  | 1 | 0 | 1 | 0  |
| [OŚWIECENIA] X [LESZCZYNOWA]             | 1  | 0 | 0 | 0 | 1  |
| [PARKOWA] X [ZUCHÓW]                     | 1  | 0 | 0 | 0 | 1  |
| [PERLA] X [SOBIESKIEGO]                  | 1  | 0 | 0 | 0 | 1  |
| [PIECUCHA] X [PIŁSUDSKIEGO]              | 1  | 1 | 0 | 1 | 0  |
| [PIŁSUDKIEGO] X [GWARDII LUDOWEJ]        | 1  | 0 | 0 | 0 | 1  |
| [PIŁSUDSKIEGO ] X [DŁUGA]                | 1  | 0 | 0 | 0 | 1  |
| [PIŁSUDSKIEGO] X [3 POWSTANIA ŚLĄSKIEGO] | 1  | 0 | 0 | 0 | 1  |
| [PIŁSUDSKIEGO] X [DŁUGA]                 | 2  | 1 | 0 | 1 | 1  |
| [PIŁSUDSKIEGO] X [GRANICZNA]             | 6  | 0 | 0 | 0 | 6  |
| [PIŁSUDSKIEGO] X [GWARDII LUDOWEJ]       | 7  | 1 | 0 | 1 | 6  |
| [PIŁSUDSKIEGO] X [KASPRZAKA]             | 11 | 0 | 0 | 0 | 11 |
| [PIŁSUDSKIEGO] X [KASPRZAKA I]           | 1  | 0 | 0 | 0 | 1  |
| [PIŁSUDSKIEGO] X [KASPRZAKA II]          | 8  | 1 | 0 | 1 | 7  |
| [PIŁSUDSKIEGO] X [KASPRZAKA(2)]          | 1  | 0 | 0 | 0 | 1  |
| [PIŁSUDSKIEGO] X [LEŚNA]                 | 3  | 0 | 0 | 0 | 3  |
| [PIŁSUDSKIEGO] X [ŁĄCZNA]                | 1  | 0 | 0 | 0 | 1  |
| [PIŁSUDSKIEGO] X [MAJAKOWSKIEGO]         | 1  | 0 | 0 | 0 | 1  |
| [PIŁSUDSKIEGO] X [MANIFESTU LIPCOWEGO]   | 41 | 0 | 0 | 0 | 41 |
| [PIŁSUDSKIEGO] X [MORCINKA]              | 22 | 2 | 0 | 2 | 20 |
| [PIŁSUDSKIEGO] X [PIECUCHA]              | 14 | 1 | 1 | 0 | 13 |
| [PIŁSUDSKIEGO] X [PONIATOWSKIEGO]        | 6  | 0 | 0 | 0 | 6  |
| [PIŁSUDSKIEGO] X [SIEDMIU SZEWCÓW]       | 1  | 0 | 0 | 0 | 1  |
| [PIŁSUDSKIEGO] X [TWARDA]                | 1  | 1 | 0 | 1 | 0  |
| [PIŁSUDSKIEGO] X [TWORZEŃ]               | 4  | 0 | 0 | 0 | 4  |
| [PIŁSUDSKIEGO] X [TYSIĄCLECIA]           | 16 | 2 | 0 | 2 | 14 |
| [PIŁSUDSKIEGO] X [WIŚNIOWA]              | 8  | 2 | 0 | 3 | 6  |
| [PODLESIE] X [LEŚNA]                     | 1  | 0 | 0 | 0 | 1  |
| [PODLESIE] X [MŁODYCH]                   | 2  | 1 | 0 | 2 | 1  |
| [PODLESIE] X [TYSIĄCLECIA]               | 1  | 0 | 0 | 0 | 1  |
| [POŁUDNIOWA] X [ZIEMBY]                  | 1  | 0 | 0 | 0 | 1  |
| [PONIATOWSKIEGO] X [AUGUSTYNIKA]         | 2  | 0 | 0 | 0 | 2  |
| [PONIATOWSKIEGO] X [KRASZEWSKIEGO]       | 2  | 0 | 0 | 0 | 2  |
| [PRZEMYSŁOWA] X [KUSOCIŃSKIEGO]          | 1  | 0 | 0 | 0 | 1  |
| [PRZEMYSŁOWA] X [MAJAKOWSKIEGO]          | 1  | 0 | 0 | 0 | 1  |
| [RAPACKIEGO] X [CHEMICZNA]               | 1  | 0 | 0 | 0 | 1  |
| [RELAKSOWA] X [SZPAKOWA]                 | 1  | 0 | 0 | 0 | 1  |
| [ROBOTNICZA] X [LETNIA]                  | 1  | 1 | 0 | 1 | 0  |
| [ROŻDZIENSKIEGO] X [ZĄBKOWICKA]          | 1  | 0 | 0 | 0 | 1  |
| [RUDNA] X [RODZINNA]                     | 1  | 0 | 0 | 0 | 1  |
| [SIENKIEWICZA] X [SOBIESKIEGO]           | 1  | 0 | 0 | 0 | 1  |
| [SIENKIEWICZA] X [TYSIĄCLECIA]           | 1  | 0 | 0 | 0 | 1  |
| [SOBIESKIEGO] X [CHOPINA]                | 1  | 0 | 0 | 0 | 1  |
| [SOBIESKIEGO] X [KOŚCIUSZKI]             | 22 | 1 | 0 | 2 | 21 |
| [SOBIESKIEGO] X [KRÓLOWEJ JADWIGI]       | 2  | 0 | 0 | 0 | 2  |
| [SOBIESKIEGO] X [ŁUKASIŃSKIEGO]          | 1  | 0 | 0 | 0 | 1  |
| [SOBIESKIEGO] X [MONIUSZKI]              | 2  | 0 | 0 | 0 | 2  |
| [SOBIESKIEGO] X [PERLA]                  | 1  | 0 | 0 | 0 | 1  |
| [SOBIESKIEGO] X [SIENKIEWICZA]           | 6  | 0 | 0 | 0 | 6  |
| [SOBIESKIEGO] X [STASZICA]               | 1  | 0 | 0 | 0 | 1  |

|  |   |   |   |    |   |
|--|---|---|---|----|---|
| [SPACEROWA] X [KOSTURY]                      | 1 | 0 | 0 | 0  | 1 |
| [STAROCMENTARNA] X [WOJSKA POLSKIEGO]        | 3 | 1 | 0 | 2  | 2 |
| [STAROŚCIŃSKA] X [LUDOWA]                    | 1 | 0 | 0 | 0  | 1 |
| [STASZICA ] X [TYSIĄCLECIA]                  | 1 | 0 | 0 | 0  | 1 |
| [STASZICA] X [HARCERSKA]                     | 1 | 0 | 0 | 0  | 1 |
| [STASZICA] X [KAZIMIERZOWSKA]                | 1 | 1 | 0 | 2  | 0 |
| [STASZICA] X [KWIATOWA]                      | 1 | 0 | 0 | 0  | 1 |
| [STASZICA] X [ŚWIERKOWA]                     | 1 | 0 | 0 | 0  | 1 |
| [STASZICA] X [TYSIĄCLECIA]                   | 6 | 4 | 0 | 10 | 2 |
| [STASZICA] X [WOJSKA POLSKIEGO]              | 1 | 0 | 0 | 0  | 1 |
| [STASZICA] X [ZIEMBY]                        | 1 | 1 | 0 | 1  | 0 |
| [STRUGA] X [DĄBROWSKIEGO]                    | 1 | 0 | 0 | 0  | 1 |
| [STRUGA] X [LAGIONÓW POLSKICH]               | 1 | 0 | 0 | 0  | 1 |
| [STRUGA] X [LEGIONÓW POLSKICH]               | 1 | 0 | 0 | 0  | 1 |
| [STRZEMIESZYCKA] X [JODŁOWA]                 | 1 | 0 | 0 | 0  | 1 |
| [STRZEMIESZYCKA] X [NARUTOWICZA]             | 1 | 0 | 0 | 0  | 1 |
| [STRZEMIESZYCKA] X [SZKLANYCH DOMÓW]         | 2 | 0 | 0 | 0  | 2 |
| [STRZEMIESZYCKA] X [W790]                    | 2 | 0 | 0 | 0  | 2 |
| [SZAŁASOWIZNA] X [RODZINNA]                  | 1 | 0 | 0 | 0  | 1 |
| [SZAŁASOWIZNY] X [ALEJA ZA REMIZĄ]           | 1 | 0 | 0 | 0  | 1 |
| [SZOSOWA] X [ARMII KRAJOWEJ]                 | 1 | 0 | 0 | 0  | 1 |
| [SZOSOWA] X [DOLOMITOWA]                     | 2 | 0 | 0 | 0  | 2 |
| [ŚLIWIŃSKIEGO] X [KONOPNICKIEJ]              | 1 | 0 | 0 | 0  | 1 |
| [TYSIĄCLECIA] X [11 GO LISTOPADA]            | 3 | 0 | 0 | 0  | 3 |
| [TYSIĄCLECIA] X [11 GO LSITOPADA]            | 1 | 0 | 0 | 0  | 1 |
| [TYSIĄCLECIA] X [KATOWICKA]                  | 6 | 0 | 0 | 0  | 6 |
| [TYSIĄCLECIA] X [KOSMONAUTÓW]                | 1 | 0 | 0 | 0  | 1 |
| [TYSIĄCLECIA] X [PIŁSUDSKIEGO]               | 2 | 1 | 0 | 1  | 1 |
| [TYSIĄCLECIA] X [PODLESIE]                   | 3 | 0 | 0 | 0  | 3 |
| [TYSIĄCLECIA] X [STASZICA]                   | 2 | 0 | 0 | 0  | 2 |
| [UJEJSKA] X [KRYNICZNA]                      | 1 | 1 | 0 | 1  | 0 |
| [URBAŃSKIEGO] X [GRUNWALDZKA]                | 2 | 0 | 0 | 0  | 2 |
| [W790] X [KATOWICKA]                         | 1 | 1 | 0 | 1  | 0 |
| [W790] X [KAZDĘBIE]                          | 1 | 0 | 0 | 0  | 1 |
| [W790] X [KOKSOWNICZA]                       | 2 | 1 | 0 | 2  | 1 |
| [W790] X [SKŁADOWA]                          | 1 | 0 | 0 | 0  | 1 |
| [WAPIENNA] X [DĄBROWSKIEGO]                  | 1 | 1 | 0 | 1  | 0 |
| [WIŚNIOWA] X [PIŁSUDSKIEGO]                  | 1 | 0 | 0 | 0  | 1 |
| [WOJSKA POLSKIEGO] X [AUGUSTYNIKA]           | 1 | 0 | 0 | 0  | 1 |
| [WOJSKA POLSKIEGO] X [KRÓLOWEJ JADWIGI]      | 3 | 0 | 0 | 0  | 3 |
| [WOJSKA POLSKIEGO] X [STAROCMENTARNA]        | 1 | 0 | 0 | 0  | 1 |
| [WOJSKA POLSKIEGO] X [STASZICA]              | 1 | 0 | 0 | 0  | 1 |
| [WRÓBLEWSKIEGO] X [PODŁĘKNICKA]              | 1 | 0 | 0 | 0  | 1 |
| [WYBICKIEGO] X [GAGARINA]                    | 2 | 1 | 0 | 1  | 1 |
| [WYBICKIEGO] X [WIŚNIOWA]                    | 1 | 0 | 0 | 0  | 1 |
| [ZAGŁĘBIA DĄBROWSKIEGO] X [FURMANA]          | 1 | 0 | 0 | 0  | 1 |
| [ZAGŁĘBIA DĄBROWSKIEGO] X [GRANICZNA]        | 1 | 0 | 0 | 0  | 1 |
| [ZAGŁĘBIA DĄBROWSKIEGO] X [KOMUNY PARYSKIEJ] | 1 | 0 | 0 | 0  | 1 |
| [ZAGŁĘBIA DĄBROWSKIEGO] X [KRUCZKOWSKIEGO]   | 1 | 0 | 0 | 0  | 1 |
| [ZAGŁĘBIA DĄBROWSKIEGO] X [MARII SZULC]      | 2 | 0 | 0 | 0  | 2 |
| [ZAGŁĘBIA DĄBROWSKIEGO] X [MIRCINKA]         | 1 | 0 | 0 | 0  | 1 |
| [ZAGŁĘBIA DĄBROWSKIEGO] X [MORCINKA]         | 3 | 1 | 0 | 1  | 2 |
| [ZAGŁĘBIA DĄBROWSKIEGO] X [WYBICKIEGO]       | 1 | 0 | 0 | 0  | 1 |
| [ZAPLECZE] X [PIŁSUDSKIEGO]                  | 1 | 0 | 0 | 0  | 1 |

|  |   |   |   |   |   |
|--|---|---|---|---|---|
| [ZĄBKOWICKA] X [ŁASKOWA]               | 2 | 1 | 0 | 1 | 1 |
| [ZIEMBY] X [UTHEGO]                    | 1 | 0 | 0 | 0 | 1 |
| [ZWIĄZKU ORŁA BIAŁEGO] X [GOSPODARCZA] | 1 | 0 | 0 | 0 | 1 |
| [ZWIĄZKU ORŁA BIAŁEGO] X [HUTNICZA]    | 1 | 0 | 0 | 0 | 1 |
| [ZWIĄZKU ORŁA BIAŁEGO] X [ZĄBKOWICKA]  | 1 | 0 | 0 | 0 | 1 |
| [ŻURAWIA] X [ŁUSZCZAKA]                | 1 | 0 | 0 | 0 | 1 |
| W790                                   | 7 | 0 | 0 | 0 | 7 |
| ARMII KRAJOWEJ                         | 1 | 0 | 0 | 0 | 1 |
| ŁAZOWSKA                               | 1 | 0 | 0 | 0 | 1 |
| KOKSOWNICZA                            | 1 | 0 | 0 | 0 | 1 |
| MŁODYCH                                | 1 | 0 | 0 | 0 | 1 |
| MORCINKA                               | 2 | 1 | 0 | 1 | 1 |
| PŁSUDSKIEGO                            | 1 | 0 | 0 | 0 | 1 |
| PODLESIE                               | 1 | 0 | 0 | 0 | 1 |
| SIENKIEWICZA                           | 1 | 0 | 0 | 0 | 1 |
| STAROCMENTARNA                         | 1 | 0 | 0 | 0 | 1 |
| STRZEMIESZYCKA                         | 1 | 0 | 0 | 0 | 1 |
| SZKLANYCH DOMÓW                        | 1 | 0 | 0 | 0 | 1 |

Tabela nr 17 – Zestawienie wybranych zdarzeń drogowych na terenie Dąbrowy Górniczej

|   | 2007 r. | 2008 r. | 2009 r. |
|---|---------|---------|---------|
| Kolizje drogowe                         | 1470    | 1545    | 1513    |
| Wypadki drogowe                         | 164     | 171     | 176     |
| Wypadki z winy kierujących              | 120     | 136     | 142     |
| Wypadki z winy nietrzeźwych kierujących | 10      | 16      | 19      |
| Wypadki z winy pieszych                 | 37      | 35      | 31      |
| Wypadki z winy nietrzeźwych pieszych    | 10      | 9       | 12      |
| Kolizje z winy nietrzeźwych kierujących | 60      | 53      | 45      |
| Kolizje z winy nietrzeźwych pieszych    | 4       | 2       | 1       |
| Ranni w wypadkach drogowych             | 201     | 218     | 215     |
| Zabici w wypadkach drogowych            | 7       | 14      | 11      |

### III.Efektywność działań prewencyjnych

W okresie 2009 roku policjanci Komendy Miejskiej w Dąbrowie Górniczej przeprowadzili 13042 interwencje, z czego 5190 to interwencje w miejscach publicznych (średnio 35 dziennie) oraz 3734 interwencje domowych, z których w 289 przypadkach uruchomiono działania w ramach programu „Niebieska Karta”.

Tabela nr 18 – ulice w Dąbrowie Górniczej, gdzie odnotowano najwięcej interwencji w roku 2009

|                      | Interwencje |
|----------------------|-------------|
| Piłsudskiego         | 804         |
| Łączna               | 553         |
| Aleja<br>Zwycięstwa  | 526         |
| Kościuszki           | 513         |
| Kasprzaka            | 472         |
| Legionów<br>Polskich | 449         |

Tabela nr 19 – największa liczba interwencji domowych w podziale na ulice na terenie Dąbrowy Górniczej w roku 2009

|                      | Interwencje<br>domowe |
|----------------------|-----------------------|
| Łączna               | 206                   |
| Piłsudskiego         | 186                   |
| Aleja<br>Zwycięstwa  | 181                   |
| Kościuszki           | 148                   |
| Kasprzaka            | 129                   |
| Legionów<br>Polskich | 111                   |

W sferze działań prewencyjnych kolejny rok wzrasta efektywność w zakresie ujawniania sprawców wykroczeń. W postępowaniu mandatowym liczba ukaranych w odniesieniu do ub. roku wzrosła o 1544 osób i wyniosła łącznie 18860.

Natomiast ilość postępowań w sprawach o wykroczenia zakończonych sporządzeniem wniosku o ukaranie wyniosła 1077.

Ujawnianie spraw o wykroczenia w największym zakresie (prócz bezpieczeństwa w ruchu drogowym) koncentrowało się wokół grupy wykroczeń o wysokim wskaźniku społecznej uciążliwości. Zaliczyć do tej grupy należy :

- spożywanie alkoholu w miejscach publicznych – ukarano mandatami 2122 osób oraz wobec 95 osób skierowano wnioski o ukaranie do Sądu Karnego,
- zakłócanie porządku i spokoju publicznego – ukarano 664 osób mandatami karnymi, natomiast wobec 193 osób wystąpiono z wnioskiem o ukaranie do Sądu Karnego,
- wykroczenia przeciwko obyczajności publicznej – 559 osób ukarano mandatami oraz skierowano do Sądu Karnego 77 wniosków o ukaranie,

- wykroczenia przeciwko urządzeniom użytku publicznego – 1437 osób ukarano mandatami karnymi oraz skierowano 28 wniosków do Sądu Karnego.

W toku podejmowanych czynności służbowych policjanci pionu prewencji, w omawianym okresie czasu w wyniku podjętych interwencji umieścili 801 osób w izbie wytrzeźwień.

**Wybrane efekty tych działań obrazują niżej przedstawione tabele i wykresy.**

Wykres nr 20 - poziom represji „mandatowej i wnioskowej” w latach 2007 – 2009

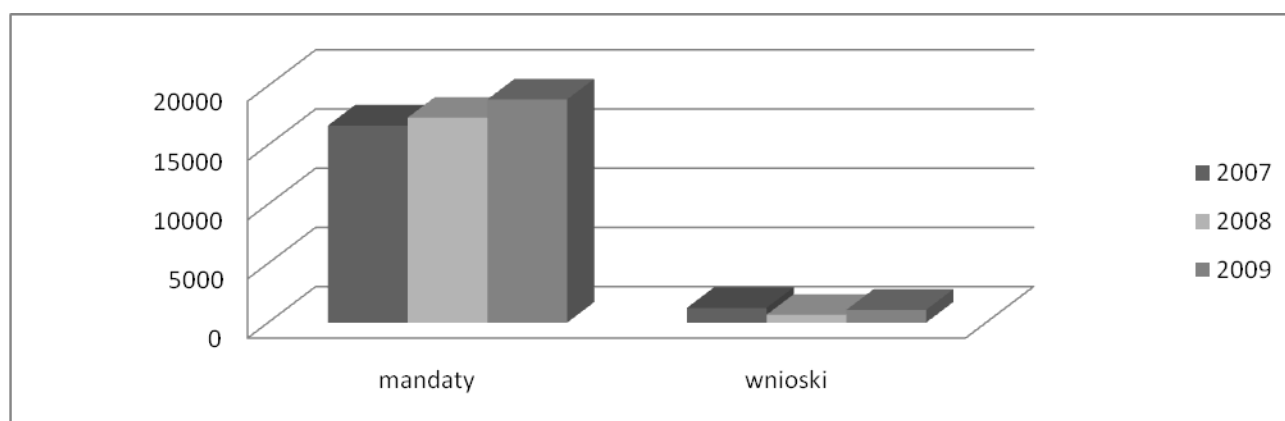


Tabela nr 20 - poziom represji „mandatowej i wnioskowej” w latach 2007 -2009

|         | Mandaty | Wnioski |
|---------|---------|---------|
| 2007 r. | 16648   | 1242    |
| 2008 r. | 17316   | 664     |
| 2009 r. | 18860   | 1077    |

Jak wynika z powyższych zestawień, w 2009 roku systematycznie wzrastał poziom efektywności działań służb prewencyjnych, przede wszystkim w najprostszych postępowaniach mandatowych oraz postępowaniach zakończonych skierowaniem wniosków o ukaranie do sądu.

Wybrane kategorie represjonowanych wykroczeń przedstawiają tabela i wykres nr 21, 22, 23.

Wykres nr 21 - wykroczenia drogowe represjonowane w postępowaniu mandatowym

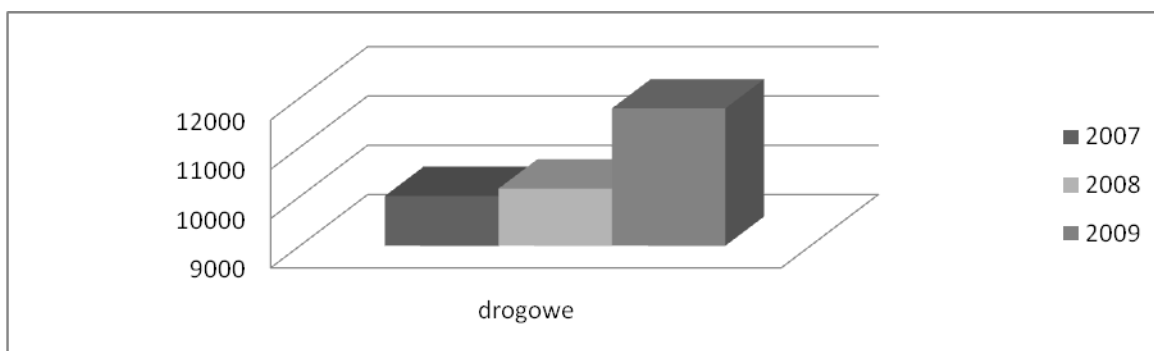


Tabela nr 21 – wykroczenia drogowe represjonowane w postępowaniu mandatowym

|         | Drogowe |
|---------|---------|
| 2007 r. | 10013   |
| 2008 r. | 10159   |
| 2009 r. | 11787   |

Wykres nr 22 - wykroczenia porządkowe represjonowane w postępowaniu mandatowym.

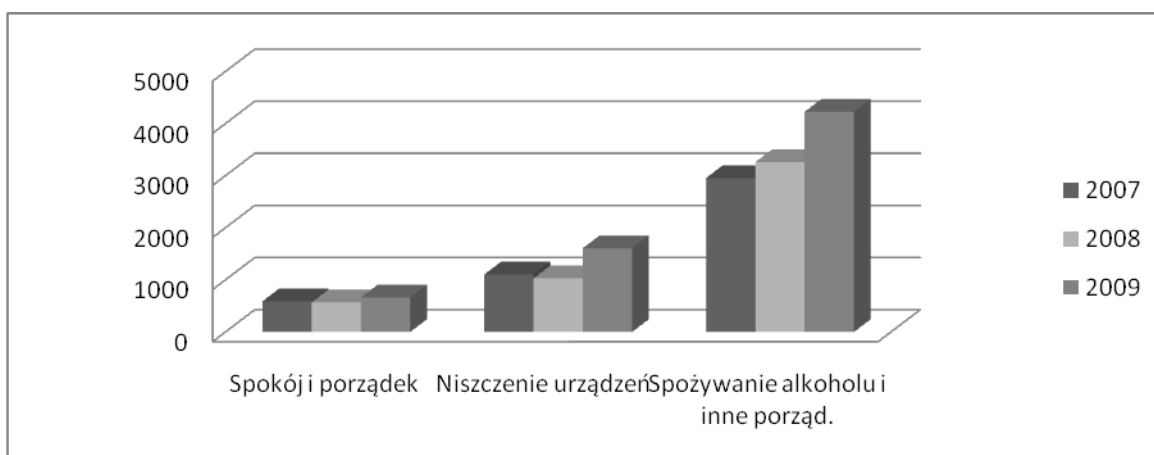


Tabela nr 22 - wykroczenia porządkowe represjonowane w postępowaniu mandatowym

|         | Spokój i porządek | Niszczenie urządzeń | Spożywanie alkoholu i inne porządkowe |
|---------|-------------------|---------------------|---------------------------------------|
| 2007 r. | 589               | 1103                | 2955                                  |
| 2008 r. | 569               | 1030                | 3260                                  |
| 2009 r. | 664               | 1607                | 4226                                  |

Tabela nr 23 – wybrane kategorie wykonanych czynności prewencyjnych

|   | 2007 r. | 2008 r. | 2009 r. |
|---|---------|---------|---------|
| Interwencje ogółem                                | 14208   | 14856   | 13042   |
| Interwencje publiczne                             | 5507    | 5951    | 5190    |
| Interwencje domowe                                | 4054    | 3815    | 3734    |
| Interwencje inne                                  | 4647    | 5090    | 4118    |
| Zabezpieczono miejsc zdarzenia                    | 2530    | 2195    | 2247    |
| Doprowadzenia do Sądu, Prok., IW, ZK, domu i inne | 2865    | 3815    | 3108    |
| Wywiady i ustalenia zlecone - ogółem              | 11306   | 9091    | 9171    |
| Zatrzymano sprawców p. na gorącym uczynku         | 1079    | 1059    | 1005    |
| Zatrzymano i ustalono osób poszukiwanych          | 462     | 419     | 533     |
| Nałożono mandatów karnych                         | 16648   | 17316   | 18860   |
| Zatrzymano nietrzeźwych kierujących               | 402     | 411     | 425     |

Jak widać z powyższych zestawień, przemodelowanie priorytetów w służbie policjantów pionu prewencji powoduje systematyczny wzrost działań na rzecz poprawy bezpieczeństwa i porządku w miejscach publicznych.

Działania profilaktyczne są głównie realizowane przez funkcjonariuszy grupy ds. nieletnich, dzielnicowych oraz Wydziału Ruchu Drogowego.

W okresie 2009 roku zrealizowano następujące przedsięwzięcia o charakterze stałym mające na celu zapewnienie bezpieczeństwa w placówkach oświatowych:

- systematycznie utrzymywane były kontakty z dyrektorami szkół pedagogami szkolnymi i nauczycielami przez dzielnicowych w ramach prowadzonych oddziaływań profilaktycznych oraz czynności procesowych jak i operacyjnych przez funkcjonariuszy grupy ds. nieletnich. Pedagodzy szkolni zostali przeszkoleni przez policjantów grupy ds. nieletnich w zakresie postępowania w przypadkach wymagających interwencji policji, uzgodniono algorytm



postępowania, sposób informowania itp. Indywidualnie prowadzone są spotkania szkoleniowe z nauczycielami wg. zapotrzebowania pisemnego szkół, podczas których poruszane są tematy związane z występującymi zagrożeniami. Również podczas tych spotkań poruszano temat procedur współdziałania szkół z policją.

Ponadto :

- w sposób systematyczny prowadzone były spotkania, prelekcje, pogadanki z uczniami i ich rodzicami.
- w godzinach pozalekcyjnych obiekty placówek oświatowych objęte były doraźną kontrolą prewencyjną,
- na pisemne prośby szkół zabezpieczane były prewencyjnie organizowane na ich terenie imprezy o charakterze kulturalno-rozrywkowym,
- indywidualnie prowadzone były rozmowy o charakterze profilaktyczno-ostrzegawczym z nieletnimi i ich rodzicami,
- do rodziców nieletnich, którzy przebywali na „wagarach” lub w okolicznościach, w których mogli stać się ofiarami lub sprawcami przestępstw i wykroczeń kierowane były powiadomienia o wzmożenie opieki.

Przeprowadzono łącznie 158 spotkań i prelekcji, w tym:

- a) z dziećmi i młodzieżą - 49,
- b) z rodzicami – 48,
- c) z pedagogami – 61.

Rodzice informowani byli o aktualnym stanie zagrożenia demoralizacją i przestępczością nieletnich oraz o możliwych formach uzyskania pomocy w sytuacjach trudnych w ramach kompetencji Policji jak i innych służb społecznych.

Ogółem w sprawach nieletnich i rodziny skierowano 258 wniosków, wystąpień, zawiadomień, z czego:

- do Sądu Rodzinnego – 242,
- do służby zdrowia i opieki społecznej – 3,
- szkół i innych placówek oświatowych – 9,
- do poradni – 2,
- do innych instytucji i organizacji – 2.

Część z podejmowanych w analizowanym okresie działań zapobiegawczych realizowanych było w ramach ogólnopolskich programów prewencyjnych takich jak:

- Bezpieczna Woda – program zmierzający do poprawy bezpieczeństwa osób korzystających

z akwenów wodnych Pogoria znajdujących się na terenie miasta. Celem programu jest ograniczenie ilości utonięć, ograniczenie kłusownictwa wodnego, niszczenia i degradacji środowiska. Realizowany w okresie całego roku poprzez kontrole wędkujących wspólnie z Społeczną Strażą Rybacką oraz w okresie letnim poprzez patrole łodzią motorową, patrole rowerowe i piesze wokół akwenów.

- Bezpieczna Kobieta – program mający na celu podniesienie stopnia świadomości i poczucia bezpieczeństwa kobiet poprzez nabycie umiejętności samoobrony, pomocy przed medycznej i świadomości prawnej.
- Krajowy program zapobiegania niedostosowaniu społecznemu i przestępczości wśród dzieci i młodzieży – zmierzający do ograniczenia negatywnych zjawisk na terenie szkół, usprawnienia współpracy z placówkami oświatowymi poprzez spotkania i szkolenia pedagogów.

Realizowane były również zadania wynikające z Powiatowej Strategii Rozwiązywania Problemów Społecznych w Dąbrowie Górniczej na lata 2003-2010, takie jak :

- Gminny Program Przeciwdziałania Narkomanii na 2009 rok – program opracowany został na podstawie sporządzonej w 2008 roku „Diagnozy zagrożeń patologiami społecznymi na terenie Miasta Dąbrowa Górnicza” oraz propozycji zadań, pochodzących od instytucji, organizacji pozarządowych i innych podmiotów prowadzących działalność pożytku publicznego zaangażowanych w sprawy związane z rozwiązywaniem problemów patologii społecznej.
- Gminny Program Profilaktyki i Rozwiązywania Problemów Alkoholowych na 2008 rok – program opracowany został na podstawie sporządzonej w 2008 roku „Diagnozy zagrożeń patologiami społecznymi na terenie Miasta Dąbrowa Górnicza” oraz propozycji zadań pochodzących od instytucji, organizacji pozarządowych i innych podmiotów prowadzących działalność pożytku publicznego zaangażowanych w sprawy związane z rozwiązywaniem problemów alkoholowych. Program stanowi kontynuację zadań z obszaru przeciwdziałania alkoholizmowi, realizowanych w Dąbrowie Górniczej od 1998 roku zgodnie z treścią Ustawy o wychowaniu w trzeźwości i przeciwdziałaniu alkoholizmowi.

W celu poprawy poczucia bezpieczeństwa mieszkańców cyklicznie realizowane były również wzmożone działania prewencyjno - porządkowe. Działaniami objęte zostały tereny osiedli mieszkaniowych, w szczególności rejon parkingów niestrzeżonych, a także miejsca grupowania się młodzieży oraz rejon lokali gastronomicznych, ciągów handlowych oraz sklepów nocnych. W działaniach udział brali funkcjonariusze Wydziału Prewencji, Wydziału Ruchu Drogowego, Straży Miejskiej oraz OPP KWP K-ce, jak również Straży Granicznej i Urzędu Celnego. W okresie sprawozdawczym działania wzmożone prowadzone były w ramach akcji „Porządek” przez funkcjonariuszy Wydziału Prewencji, „Alkohol i Narkotyki”, „Rowerem Bezpiecznie do Celu”, „Truck”, „Prędkość”, „Motocykl”, a przede wszystkim działania ukierunkowane na bezpieczeństwo niechronionych pieszych uczestników ruchu drogowego przez funkcjonariuszy Wydziału Ruchu Drogowego oraz „Towar” przez funkcjonariuszy podległych Komisariatów wspólnie z funkcjonariuszami „SOK”, które to działania skierowane były na ograniczenie przestępczości na obszarach kolejowych, działania ze Strażą Rybacką w rejonie akwenów wodnych „Pogoria”. W sumie w roku 2009 przeprowadzono na terenie Komendy Miejskiej Policji w Dąbrowie Górniczej 94 działania wzmożone.

W ramach koncepcji programowej „Powiatowej Strategii Rozwiązywania Problemów Społecznych” Komenda Miejska Policji w Dąbrowie Górniczej jest inicjatorem długofalowych działań kontrolno porządkowych pod kryptonimem „Młodość, Trzeźwość” realizowanych przez policjantów pionu prewencji. Celem organizowanych działań jest ograniczenie i zwalczanie zjawiska spożywania alkoholu i narkotyzowania nieletnich na terenie miasta. W toku codziennej służby w ramach zadań stałych prowadzone były rutynowe kontrole rejonów lokali gastronomicznych oraz miejsc sprzedaży detalicznej napojów alkoholowych i wyrobów tytoniowych. Prowadzone kontrole mają również na celu ujawnianie przestępstw narkotykowych i nieletnich odurzających się narkotykami.

W okresie ferii zimowych przeprowadzono działania w ramach akcji „Bezpieczne Ferie 2009”. Realizacja zadań w ramach akcji „Bezpieczne Ferie 2009” oparta została o ramowy plan działań, do realizacji którego zaangażowano policjantów WRD, Wydziału Prewencji i Komisariatów Policji oraz funkcjonariuszy Straży Miejskiej. Służby patrolowe planowano uwzględniając prognozowane zagrożenia. Stałą kontrolą objęto zwłaszcza dworce PKP, punkty sprzedaży alkoholu, miejsca wypoczynku i gromadzenia się młodzieży.

Podjęte działania profilaktyczno - kontrolne poprzedzono rozpoznaniem miejsc i form wypoczynku organizowanego dla dzieci i młodzieży pozostającej w mieście. W wyniku podjętych działań nie odnotowano zdarzeń z udziałem nieletnich w okolicach związanych z miejscem wypoczynku, wypadków drogowych jak również spraw spektakularnych.

W miesiącu marcu w oparciu o ramowy plan działań realizowano zadania w ramach akcji „Wagarowicz” mające na celu zabezpieczenie spokoju i porządku publicznego poprzez częste kontrole miejsc grupowania się młodzieży oraz miejsc najczęściej uczęszczanych przez młodzież szkolną, która bez uzasadnionego powodu przebywała w czasie lekcji poza swoimi szkołami. W prowadzonych akcjach brali udział dzielnicowi oraz funkcjonariusze Zespołu ds. Nieletnich i Patologii.

W miesiącach wakacyjnych dzielnicowi wielokrotnie uczestniczyli w festynach i piknikach rodzinnych organizowanym na terenie miasta prezentując sprzęt policyjny oraz własne osoby w ramach prowadzonej również w mediach akcji „Poznaj Swojego Dzielnicowego”. W ramach akcji „Cała Polska Czyta Dzieciom” funkcjonariusze czytali wybrane utwory literackie dzieciom szkół podstawowych w trakcie lekcji przeprowadzonych w Miejskiej Bibliotece Publicznej na temat bezpiecznych wakacji. Ponadto funkcjonariusze WRD oraz oficer prasowy brali udział w happeningach „Bezpieczny Przejazd”, „Zatrzymaj się i żyj!” oraz „Zabrałeś miejsce parkingowe, zabierz i kalestwo” organizowanych przez władze dąbrowskich szkół i Diecezje Sosnowiecką”. W dniu 18 lipca 2009 roku dzięki zaangażowaniu i pasji z-cy Naczelnika Wydziału Prewencji nadkom. Pawła Dratwińskiego, kierownictwa KMP oraz Muzeum Miejskiego „Sztęgarka” otwarto wystawę „Policja 1919-2009”, którą patronatem honorowym objęli Komendant Wojewódzki Policji w Katowicach oraz Prezydent Miasta Dąbrowy Górniczej. Wystawa poświęcona była historii policji państwowej od jej początku istnienia do współczesności. W dniu 18.12.2009 roku funkcjonariusze Wydziału Prewencji wspólnie z oficerem prasowym brali udział w organizowanej przez „Biznes Center Club” na terenie Międzynarodowych Targów Katowickich w Sosnowcu imprezy mikołajkowej dla 1500 najuboższych dzieci oraz z domów dziecka województwa śląskiego.

W okresie wakacji oraz poprzedzającym, w oparciu o ramowy plan działań pod nazwą „Bezpieczne Wakacje 2009” podjęto szereg przedsięwzięć mających na celu zapewnienie

bezpieczeństwa najmłodszym. Przeprowadzano między innymi kontrole miejsc wypoczynku mieszkańców tj. „Parku Zielona”, „Parku Hallera”, „Plantów Harcmistrza Piotrowskiego”, miejsc plażowania w rejonie akwenów Pogoria i rzeki Przemsza. Organizowano również w tym zakresie spotkania z młodzieżą. Z okazji Święta Policji w budynku Komendy Miejskiej Policji zorganizowano pokaz sprzętu policyjnego, tresury psa patrolowo - tropiącego oraz udostępniono do zwiedzania pomieszczenia jednostki.

W dniu 02.04.2009 roku rozpoczęto realizację przedsięwzięć profilaktyczno-edukacyjnych pod hasłem „Bezpieczna Kobieta” mających na celu podniesienie stopnia świadomości i poczucia bezpieczeństwa kobiet poprzez nabycie umiejętności samoobrony, pomocy przed medycznej i świadomości prawnej. Podjęte działania polegały na organizowaniu w budynku jednostki w Dąbrowie Górniczej systematycznych spotkań tematycznych z udziałem policjanta i Instruktora Ratownictwa Medycznego. W ramach kursu w 2009 roku przeprowadzono 16 takich spotkań, w których uczestniczyło 30 kobiet.

Rozwijano współpracę z podmiotami pozapolicyjnymi przedstawicielami administracji osiedlowych i spółdzielni mieszkaniowych, przedstawicielami samorządu i innymi, których owocem są wspólne działania i inicjatywy realizowane przez dzielnicowych na rzecz poprawy współpracy i komunikacji. Efektem tych działań jest uwzględnianie w dyslokowaniu służby patrolowej zapotrzebowań kierowanych przez przedstawicieli ADM, jak i indywidualnych mieszkańców, którzy zarówno w bezpośrednich spotkaniach, a także drogą telefoniczną i elektroniczną między innymi za pośrednictwem sondy internetowej zawartej na witrynie śląskiej policji przekazują informacje wskazujące miejsca zagrożone oraz takie w których obecność służb patrolowych jest pożądana. Wymiernymi skutkami tych sygnałów było kierowanie służb w rejon osiedli: „Młodych Hutników”, „Sikorskiego” i „Mydlice”, co zostało odebrane pozytywnie zarówno przez internautów, jak również przez mieszkańców i przedstawicieli administracji osiedli.

Przykładem współpracy Policji, władz samorządowych i organizacji społecznych może być współdziałanie prowadzone przy realizacji zabezpieczenia sezonu wypoczynkowo - letniego na zbiornikach wodnych Pogoria. Przy realizacji tego przedsięwzięcia współdziałały Policja, władze samorządowe, Straż Miejska, WOPR i Straż Rybacka. W ramach realizacji zadania m.in. władze miejskie wyasygnowały kwotę 20 320,00 zł na dodatkowe służby dla patroli policyjnych, a także przekazały do dyspozycji pojazd - Quad, który przyniósł nieocenioną pomoc w efektywności i jakości służby patrolowej. Owocem tej współpracy był wysoki poziom stanu bezpieczeństwa wypoczywających, objawiający się spadkiem ilości czynów zabronionych w obszarze oddziaływania oraz dobrą oceną pracy Policji przez mieszkańców miasta.

Drugim przykładem jest porozumienie pomiędzy Gminą Dąbrowa Górnicza i Komendantem Miejskim Policji w Dąbrowie Górniczej w ramach którego dziewięciokrotnie w miesiącach wrzesień i październik przeprowadzono działania wzmożone w ramach służb dodatkowych w rejonach osiedli mieszkaniowych. Władze samorządowe wyasygnowały na działania kwotę 15 680 zł. Inicjatywa ta przyniosła spadek przestępczości oraz ilości wykroczeń uciążliwych dla społeczeństwa w rejonach dzielnic „Centrum” i „Gołonóg”, a co za tym idzie wzrost poczucia bezpieczeństwa obywateli i pozytywny odbiór działań Policji .

## Wnioski :

1. Realizację zadań nałożonych na Komendę Miejską Policji w Dąbrowie Górniczej w roku 2009 należy ocenić pozytywnie. Odnotowano pożądany wzrost wskaźników wykrycia zarówno przestępstw ogółem o 3,1% i przestępstw kryminalnych o 2,9% w stosunku do roku ubiegłego.
2. Na bardzo dobrym poziomie w 2009 roku utrzymywała się współpraca z władzami samorządowymi. Władze te prócz wysokiego zaangażowania w działania na rzecz poprawy bezpieczeństwa w dalszym ciągu kontynuowały finansowanie porozumienia o utrzymaniu 20 etatów w rewirach dzielnicowych. Ponadto w dniu 11 listopada 2009 roku w trakcie uroczystości Święta Niepodległości z inicjatywy społeczności miasta Dąbrowa Górnicza Komenda Miejska Policji w Dąbrowie Górniczej otrzymała ufundowany w uznaniu dla dotychczasowych działań na rzecz bezpieczeństwa i porządku publicznego sztandar - symbol tradycji i godności. Jednocześnie rozwijano bardzo dobrą współpracę z podmiotami pozapolicyjnymi przedstawicielami administracji osiedlowych, spółdzielniami mieszkaniowymi i innymi, których owocem były wspólne działania i inicjatywy realizowane na rzecz poprawy bezpieczeństwa i porządku publicznego oraz rozwijania współpracy i komunikacji.

W 2010 roku nadal należy kontynuować współpracę z władzami samorządowymi jak i podmiotami pozapolicyjnymi i innymi organizacjami społecznymi.

3. Bardzo dobrze należy ocenić również poziom reakcji policjantów na wykroczenia tzw. społecznie uciążliwe. Jedną z przyczyn poziomu tego wzrostu jest reakcja na tzw. sygnał społeczny przekazywany tutejszej jednostce o zagrożeniach występujących w rejonach miasta przez ich mieszkańców. Przykładem i potwierdzeniem tego faktu jest stan monitorowania sondy na stronie internetowej KWP, w odniesieniu do miejsc zagrożonych na terenie Dąbrowy Górniczej. Po ujawnieniu wpisu o miejscu zagrożonym kierowane były w te rejony służby patrolowe i ich systematyczne działanie skutkowało tym, że w okresie późniejszym nie odnotowywano zgłoszeń dotyczących potrzeby kierowania tych służb. W podobny sposób organizowano dyslokację służb patrolowych, w przypadkach informacji uzyskiwanych w czasie spotkań z mieszkańcami i przedstawicielami rad osiedlowych. Jednocześnie w tym zakresie realizowane były wzmożone działania prewencyjno - porządkowe. Przeprowadzono ich 19. Działaniami tymi objęte zostały tereny osiedli mieszkaniowych, w szczególności rejony parkingów niestrzeżonych, a także miejsca grupowania się młodzieży oraz rejony lokali gastronomicznych, ciągów handlowych oraz sklepów nocnych. W działaniach udział brali funkcjonariusze Wydziału Prewencji, Wydziału Ruchu Drogowego, Wydziału Kryminalnego, Straży Miejskiej oraz OPP KWP K-ce, jak również Straży Granicznej i Urzędu Celnego.

W celu utrzymania pozytywnych efektów wpływających bezpośrednio na poprawę bezpieczeństwa mieszkańców Dąbrowy Górniczej oraz pozytywnego odbioru Policji, w dalszym ciągu należy realizować przedsięwzięcia, które przedstawiono powyżej.