



DĄBROWA GÓRNICZA

Ocena zasobów pomocy społecznej

za rok 2023

Autorzy:

Miejski Ośrodek Pomocy Społecznej
w Dąbrowie Górniczej

	SPIS TREŚCI	STRONA
1	Wprowadzenie	3
2	Dane o sytuacji demograficznej i społecznej	3
3	Dane o korzystających z pomocy i wsparcia	11
3.1	Dane o korzystających z pomocy i wsparcia GMINA - ZADANIA OPS, CUS oraz MOPS, MOPR	27
3.2	Dane o korzystających z pomocy i wsparcia POWIAT - ZADANIA PCPR ORAZ MOPR	31
4	Inne rodzaje pomocy i świadczeń	37
5	Zasoby instytucjonalne pomocy i wsparcia	43
6	Kadra jednostki organizacyjnej pomocy społecznej	52
6.1	Zatrudnienie pomocnicze w jednostce organizacyjnej pomocy społecznej	54
6.2	Zespoły pracy socjalnej i integracji społecznej w jednostce pomocy społecznej	54
7	Środki finansowe na wydatki w pomocy społecznej i innych obszarach polityki społecznej w budżecie jednostki samorządu terytorialnego	54
8	Aktywność projektowo-konkursowa jednostki organizacyjnej pomocy społecznej	58
9	Współpraca z organizacjami pozarządowymi - zadania zlecone w obszarze pomocy i wsparcia	62
10	Wnioski końcowe	66

1. Wprowadzenie

Zgodnie z art. 16a ustawy z 12 marca 2004 r. o pomocy społecznej gmina i powiat oraz samorząd województwa zobowiązani są do sporządzenia corocznie oceny zasobów pomocy społecznej w oparciu o analizę lokalnej sytuacji społeczno-demograficznej, która w szczególności winna obejmować: infrastrukturę, kadre, organizacje pozarządowe, nakłady finansowe ponoszone na zadania pomocy społecznej oraz informacje o osobach i rodzinach korzystających z pomocy społecznej.

Niniejsza analiza opisuje ww. sytuację w mieście Dąbrowa Górnicza.

Dąbrowa Górnicza jest powiatem miejskim, leżącym w województwie śląskim. Powiat graniczy z powiatami: będzińskim (Będzin, gmina Psary, gmina Mierzęcice, Sławków, Siewierz), zawierciańskim (gmina Łazy), miejskim Sosnowiec oraz olkuskim (gmina Klucze) w województwie małopolskim.

Powierzchnia powiatu miejskiego wynosi 188,73 km kwadratowych co stanowi 1,53% powierzchni województwa śląskiego i 0,0006% powierzchni kraju.

Opracowanie zostało sporządzone w oparciu o materiały będące w posiadaniu Miejskiego Ośrodka Pomocy Społecznej w Dąbrowie Górniczej, dane pobierane automatycznie z innych systemów informatycznych m.in. centralnej aplikacji statystycznej (CAS), GUS oraz dane pozyskane z następujących Wydziałów Urzędu Miejskiego w Dąbrowie Górniczej oraz instytucji:

- Wydziału Polityki Społecznej, Mieszaniowej i Zdrowia,
- Wydziału Marki Miasta, Kultury i Sportu,
- Wydziału Organizacji Pozarządowych i Aktywności Obywatelskiej,
- Domu Pomocy Społecznej Pod Dębem,
- Dziennego Domu Senior-WIGOR,
- Środowiskowego Domu Samopomocy,
- Centrum Obsługi Placówek Opiekuńczo-Wychowawczych,
- Warsztatu Terapii Zajęciowej Otwarte Serca,
- Chrześcijańskiego Stowarzyszenia Dobroczynnego z siedzibą w Kluczach - Centrum Integracji Społecznej,
- Caritas Diecezji Sosnowieckiej z siedzibą w Sosnowcu
- Sądu Rejonowego I Wydział Cywilny w Dąbrowie Górniczej.

Poniżej prezentujemy szczegółowe dane o: sytuacji demograficznej, rynku pracy, infrastrukturze społecznej, korzystających z pomocy i wsparcia, świadczeniach pomocy społecznej, zasobach instytucjonalnych pomocy i wsparcia, kadrze pomocy społecznej, środkach finansowych na wydatki w pomocy społecznej i innych obszarach polityki społecznej w budżecie jednostki samorządu terytorialnego, aktywności projektowo-konkursowej, współpracy z organizacjami pozarządowymi w obszarze pomocy i wsparcia powiatu miejskiego Dąbrowa Górnicza.

2. Dane o sytuacji demograficznej i społecznej

Zgodnie z danymi opublikowanymi przez GUS według stanu na 30 czerwca 2023 roku, liczba ludności miasta Dąbrowa Górnicza wyniosła 114 148 osób, z czego 52,34% stanowiły kobiety, a 47,66% mężczyźni. Liczba ludności miasta Dąbrowa Górnicza stanowi 2,63% województwa śląskiego.

Struktura ludności przedstawiała się następująco: osoby w wieku przedprodukcyjnym stanowiły 16,57%, osoby w wieku produkcyjnym 55,40%, a w wieku poprodukcyjnym 28,03%.

W roku 2023 liczba ludności spadła o 1 807 osób to jest o 1,56%.

Według stanu na 31 grudnia 2023 roku stopa bezrobocia wyniosła 4,6%. Stopa bezrobocia dla województwa śląskiego wynosi 3,6%. Liczba osób bezrobotnych zarejestrowanych w Powiatowym Urzędzie Pracy w Dąbrowie Górniczej wynosiła 2 438, w tym 52,17% stanowiły kobiety natomiast 47,83% mężczyźni. Udział długotrwale bezrobotnych w stosunku do ogólnej liczby ludności wyniósł 1,01%.

W roku oceny na terenie Dąbrowy Górniczej funkcjonowały następujące kluby i inne miejsca spotkań dla seniorów i mieszkańców:

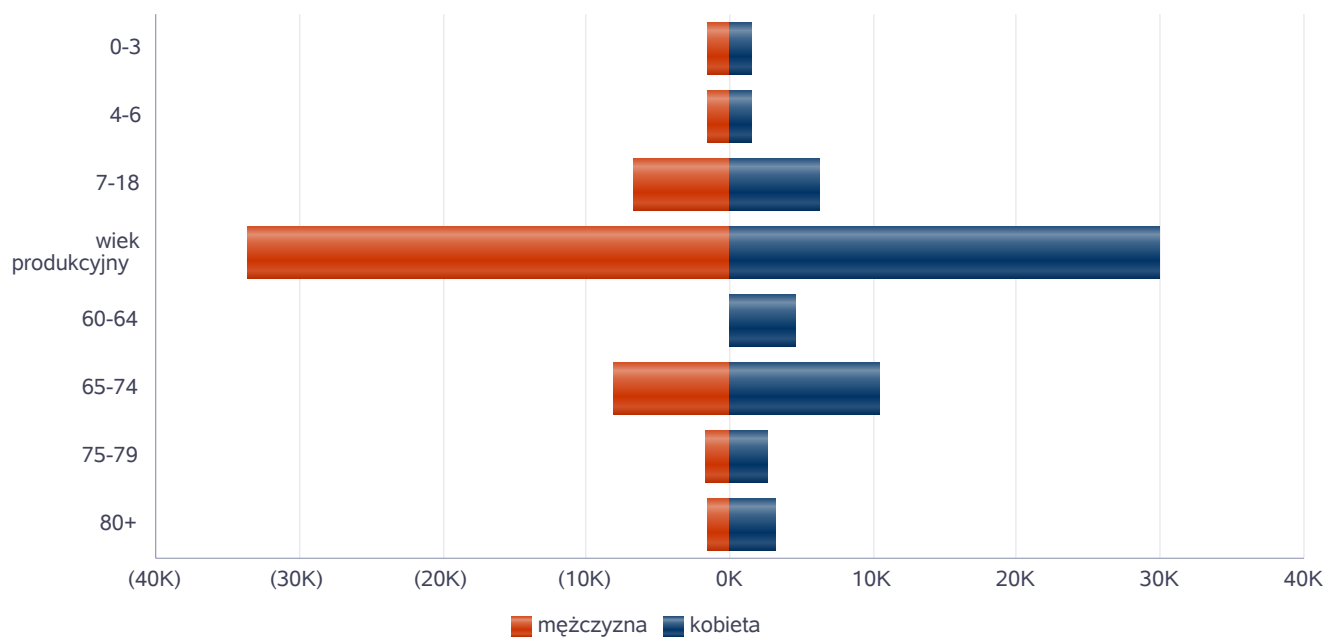
1. Uniwersytet III Wieku działający przy Pałacu Kultury Zagłębia w Dąbrowie Górniczej
2. Uniwersytet Trzeciego Wieku Akademii Wyższej Szkoły Biznesu w Dąbrowie Górniczej
3. Klub Seniora Aktywuj się prowadzony przez Stowarzyszenie CIVITAS z siedzibą w Dąbrowie Górniczej

4. Klub Seniora i Juniora Manhattan prowadzony przez Stowarzyszenie Razem w Przyszłość z siedzibą w Dąbrowie Górniczej
5. Klub Osiedlowy JUTRZENKA
6. Klub Feniks działający w Centrum Aktywności Obywatelskiej
7. Klub Seniora Młodzi mino wieku prowadzony przez Fundację WSPIERAMY z siedzibą w Dąbrowie Górniczej
8. Stowarzyszenie Integracji Międzypokoleniowej Od Juniora do Seniora, Dąbrowa Górnicza, ul. Mickiewicza 12/1
9. Polskie Stowarzyszenie Diabetyków Oddział Wojewódzki, Dąbrowa Górnicza, ul. Sienkiewicza 6a
10. Polski Związek Emerytów, Rencistów i Inwalidów, Dąbrowa Górnicza, Al. Józefa Piłsudskiego 92/110
11. Stowarzyszenie Razem w Przyszłość, Dąbrowa Górnicza, ul. Tysiąclecia 6/55
12. Stowarzyszenie Aktywności Społecznej Dąbrowiaczy, Dąbrowa Górnicza, ul. Sienkiewicza 6a
13. Zagłębiowskie Towarzystwo Osób ze Schorzeniami Układu Oddechowego ASTMWOODDECH, Dąbrowa Górnicza, ul. Sienkiewicza 6a
14. Polski Związek Niewidomych Okręg Śląski Koło Dąbrowa Górnicza, Dąbrowa Górnicza, ul. Sienkiewicza 6a
15. Stowarzyszenie Reumatyków i ich Sympatyków SOMA, Dąbrowa Górnicza, ul. Sienkiewicza 6a
16. Klub Seniora RELAKS, Dąbrowa Górnicza, ul. Sienkiewicza 6a
17. Klub Osiedlowy HELIKON, Dąbrowa Górnicza, ul. Wojska Polskiego 45
18. Klub Osiedlowy ZODIAK, Dąbrowa Górnicza, ul. Tysiąclecia 10
19. Klub Osiedlowy KRAĞ, Dąbrowa Górnicza, ul. Ludowa 19a
20. Klub Osiedlowy UNIKAT, Dąbrowa Górnicza, ul. Kasprzaka 46

Poniżej prezentujemy w formie graficznej i tabelarycznej szczegółowe dane dotyczące demografii (liczbę ludności w podziale na płeć i grupy wiekowe), rynku pracy (liczbę osób bezrobotnych, liczbę bezrobotnych długotrwale, liczbę osób bezrobotnych z prawem do zasiłku, wskaźnik bezrobocia wśród beneficjentów pomocy społecznej - dane GUS) i infrastruktury społecznej (liczba żłobków, liczba miejsc w żłobkach) oraz w formie tabelarycznej informacje o infrastrukturze społecznej zawierające dane dotyczące: liczby mieszkań komunalnych, socjalnych, liczby osób oczekujących na mieszkania komunalne i socjalne, liczby wyroków eksmisyjnych bez wskazania lokalu socjalnego, liczby klubów i innych miejsc spotkań dla mieszkańców na terenie miasta Dąbrowa Górnicza.

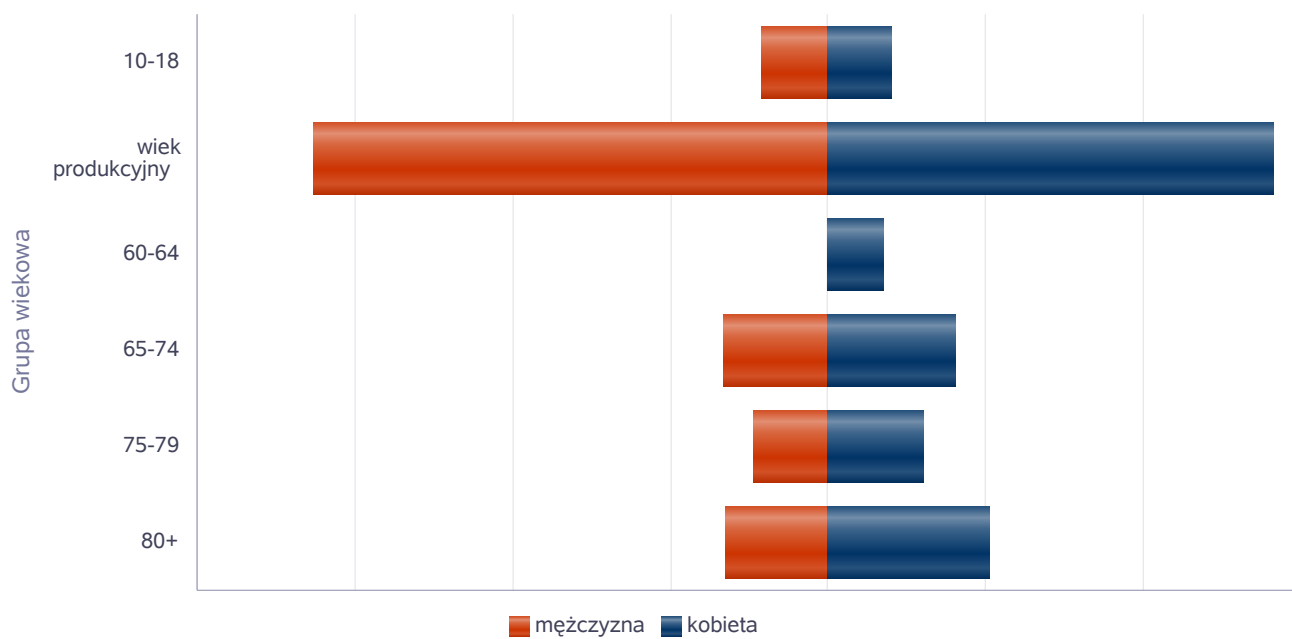
Liczba mieszkańców wg grup wiekowych i płci		
Grupa wiekowa	mężczyzna	kobieta
0-3	1 555	1 527
4-6	1 554	1 473
7-18	6 687	6 224
wiek produkcyjny	33 659	29 919
60-64		4 652
65-74	8 146	10 394
75-79	1 634	2 586
80+	1 484	3 271

Liczba mieszkańców wg grup wiekowych i płci



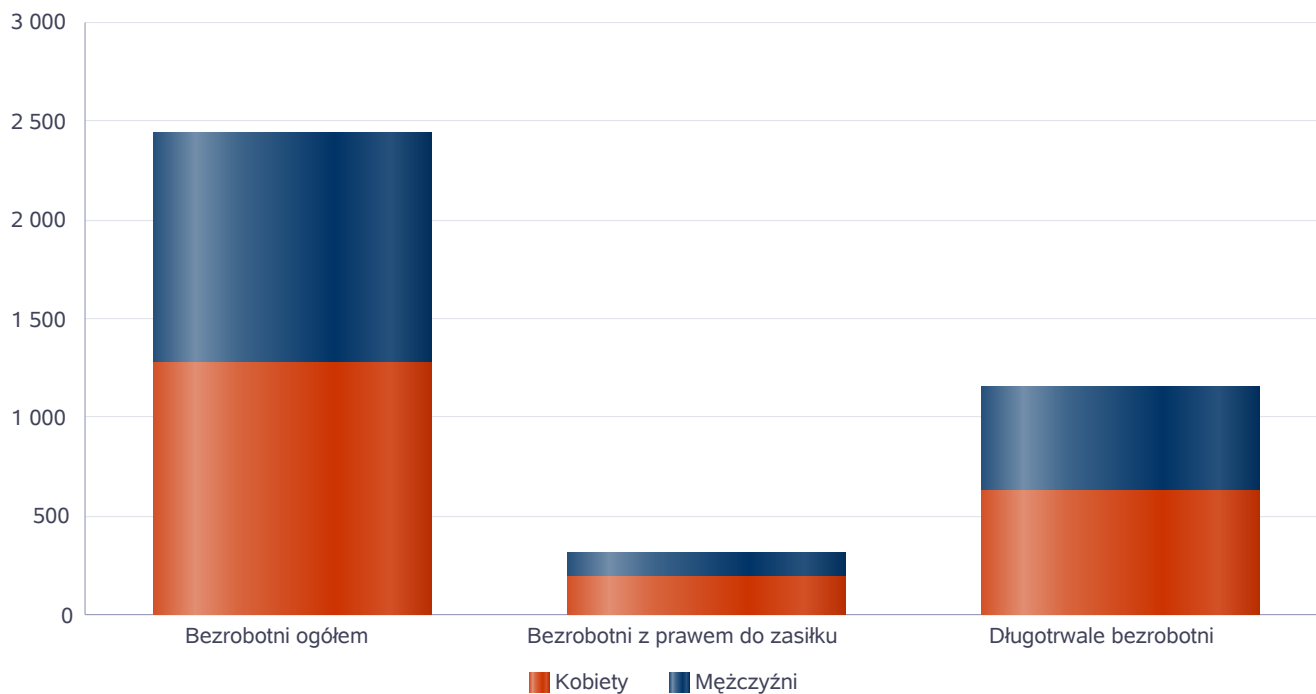
Liczba mieszkańców wg grup wiekowych i płci		
Grupa wiekowa	mężczyzna	kobieta
10-18	4 195	3 979
wiek produkcyjny	32 650	28 268
60-64		3 542
65-74	6 610	8 006
75-79	4 700	5 986
80+	6 564	10 265

Prognozowana liczba mieszkańców wg grup wiekowych i płci



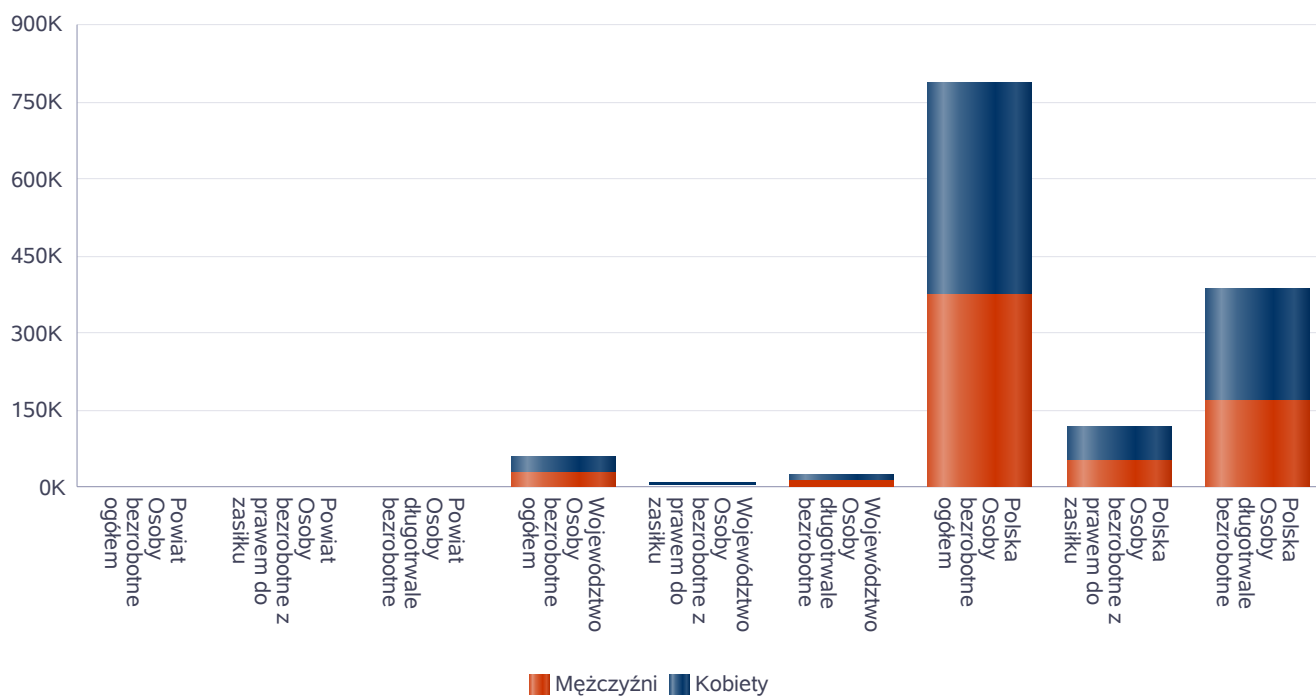
Liczba osób bezrobotnych, liczba długotrwale bezrobotnych oraz liczba osób bezrobotnych z prawem do zasiłku (poziom powiatu)

Status	Ogółem	Mężczyźni	Kobiety
Bezrobotni ogółem	2 438	1 166	1 272
Bezrobotni z prawem do zasiłku	313	122	191
Długotrwale bezrobotni	1 157	532	625



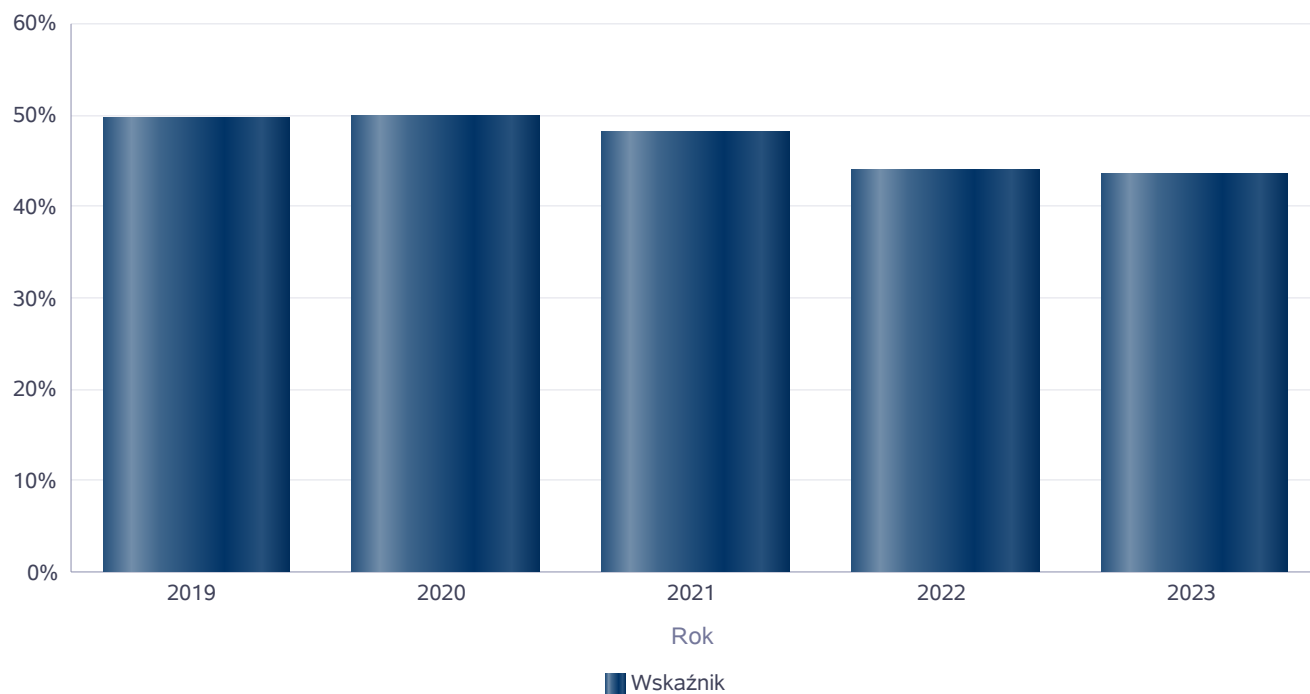
Wykres prezentuje liczbę osób bezrobotnych, liczbę bezrobotnych długotrwale oraz liczbę osób bezrobotnych z prawem do zasiłku, ogółem i w podziale na płeć.

Status	Powiat		Województwo		Polska	
	Kobiety	Mężczyźni	Kobiety	Mężczyźni	Kobiety	Mężczyźni
Osoby bezrobotne ogółem	1 272	1 166	32 818	28 320	413 294	371 950
Osoby bezrobotne z prawem do zasiłku	191	122	5 142	3 528	66 197	53 024
Osoby długotrwale bezrobotne	625	532	14 575	11 242	214 781	169 653



Wskaźnik bezrobocia wśród beneficjentów pomocy społecznej. Wskaźnik obliczany jako stosunek liczby osób w rodzinach korzystających z pomocy społecznej z powodu bezrobocia do liczby osób w rodzinach korzystających z pomocy ogółem.

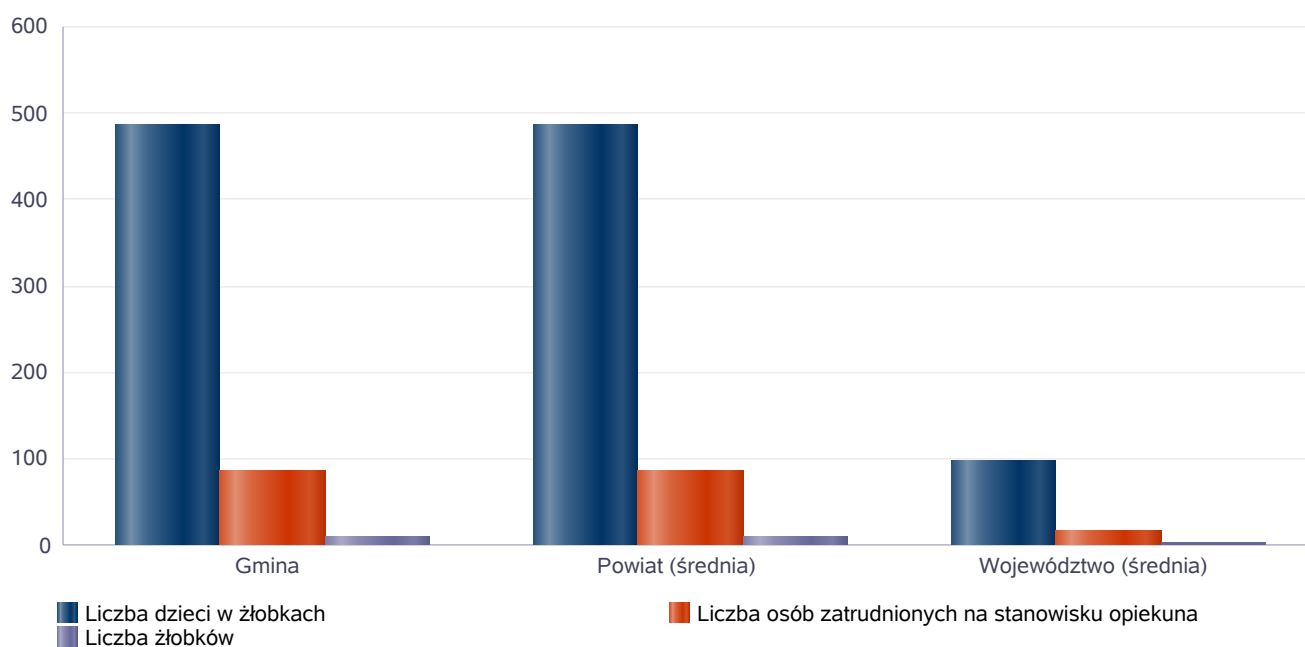
Rok	Wskaźnik
2019	50%
2020	50%
2021	48%
2022	44%
2023	43%



Liczba placówek i miejsc dla dzieci

Jednostka terytorialna	Miara	Wartość liczbową
Gmina	Liczba dzieci w żłobkach	486,00
Gmina	Liczba osób zatrudnionych na stanowisku opiekuna	86,00
Gmina	Liczba żłobków	9,00
Powiat (średnia)	Liczba dzieci w żłobkach	486,00
Powiat (średnia)	Liczba osób zatrudnionych na stanowisku opiekuna	86,00
Powiat (średnia)	Liczba żłobków	9,00
Województwo (średnia)	Liczba dzieci w żłobkach	96,56
Województwo (średnia)	Liczba osób zatrudnionych na stanowisku opiekuna	16,05
Województwo (średnia)	Liczba żłobków	2,63

Infrastruktura opieki nad dziećmi



INFRASTRUKTURA SPOŁECZNA (stan na 31.XII)

WYSZCZEGÓLNIENIE		Rok 2022	Rok oceny 2023	Prognoza 2024*
INFRASTRUKTURA SPOŁECZNA				
Liczba mieszkań komunalnych w zasobie gminy	1	3 012	2 941	2 941
Liczba wniosków złożonych na mieszkanie komunalne z zasobów gminy	2	163	166	166
w tym z wiersza 1: Liczba mieszkań socjalnych (lokali)	3	774	855	855
Liczba oczekujących na mieszkanie socjalne	4	332	255	255
Liczba wyroków eksmisyjnych bez wskazania lokalu socjalnego	5	40	10	10
Liczba klubów i innych miejsc spotkań dla seniorów	6	21	18	18
Liczba hospicjów	7	0	0	0
Liczba ośrodków dla cudzoziemców	8	0	0	0

* Wielkość prognozy nie dotyczy wartości przyrostu lub spadku. W przypadku braku możliwości oszacowania wielkości liczbowych dla prognozy należy wpisać liczby odpowiadające danym z kolumny "Rok oceny 2023". Niniejsza instrukcja dotyczy wypełniania wszystkich tabel OZPS.

3. Dane o korzystających z pomocy i wsparcia

W 2023 roku w Dąbrowie Górniczej 6660 osób uzyskało wsparcie na podstawie ustawy o pomocy społecznej, ustawy o wspieraniu rodziny i systemie pieczy zastępczej, ustawy o dodatkach mieszkaniowych oraz ustawy o rehabilitacji zawodowej i społecznej oraz zatrudnianiu osób niepełnosprawnych, co stanowiło 5,83% wszystkich mieszkańców miasta (wg. stanu na dzień 30 czerwca 2023r.).

W roku oceny pomocą społeczną zostało objętych 1 828 osób co stanowiło 1,60% mieszkańców miasta. W stosunku do roku ubiegłego łączna liczba osób korzystających ze świadczeń pomocy społecznej zwiększyła się o 81 osób. Natomiast liczba rodzin, którym przyznano świadczenia z pomocy społecznej zwiększyła się w stosunku do roku 2022 o 44 rodziny. W przypadku osób długotrwale korzystających ze świadczeń pomocy społecznej ich liczba osiągnęła poziom 746 osób, co oznacza spadek w stosunku do roku 2022 o 79 osób.

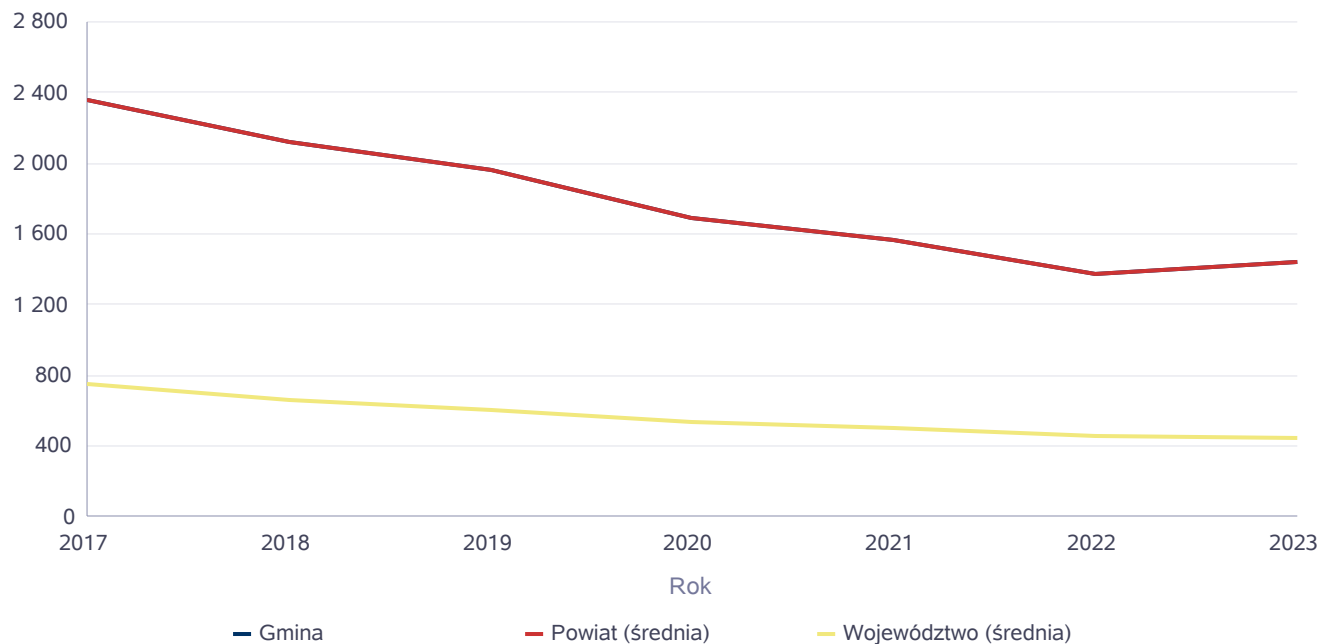
Najczęściej występującymi przyczynami trudnej sytuacji życiowej osób i rodzin a jednocześnie powodami ubiegania się o pomoc społeczną, wskazanymi przez ośrodki pomocy społecznej w 2023 roku było kolejno: ubóstwo (669 rodzin), niepełnosprawność (528 rodzin), długotrwała lub ciężka choroba (373 rodzin), bezrobocie (365 rodzin), bezradność w sprawach opiekuńczo-wychowawczych i prowadzenia gospodarstwa domowego (270 rodzin).

Poniżej prezentujemy w formie graficznej i tabelarycznej szczegółowe dane dotyczące: liczby rodzin i osób w rodzinach korzystających z pomocy społecznej w podziale na wiek i płeć, liczby długotrwale korzystających z pomocy społecznej w podziale na płeć i grupy wiekowe, liczby osób i rodzin korzystających ze świadczeń pieniężnych i niepieniężnych, liczby osób korzystających z usług opiekuńczych i specjalistycznych usług opiekuńczych dla osób z zaburzeniami psychicznymi, liczby rodzin korzystających z poradnictwa specjalistycznego, wskaźnika pracy socjalnej, liczby rodzin korzystających z interwencji kryzysowej, wskaźnika kontraktu socjalnego w podziale na typy, wskaźnika projektów socjalnych.

Liczba osób korzystających ze świadczeń na podstawie wydanych decyzji

	Liczba świadczeniobiorców						
	2017	2018	2019	2020	2021	2022	2023
Gmina	2 352	2 119	1 964	1 691	1 567	1 374	1 443
Powiat (średnia)	2 352	2 119	1 964	1 691	1 567	1 374	1 443
Województwo (średnia)	745	658	600	540	498	459	438

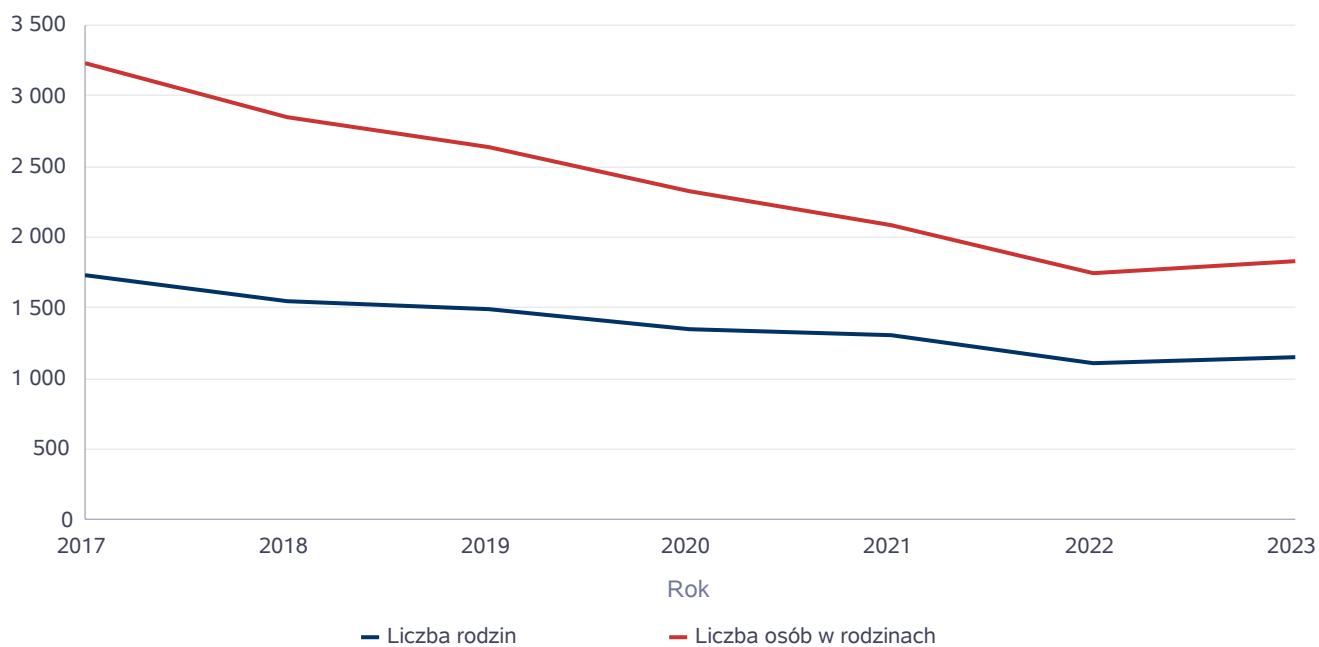
Liczba świadczeniobiorców



Liczba rodzin i liczba osób w rodzinach korzystających z pomocy społecznej

Rok	Liczba rodzin	Liczba osób w rodzinach
2017	1 723	3 231
2018	1 539	2 841
2019	1 493	2 639
2020	1 345	2 325
2021	1 308	2 085
2022	1 104	1 747
2023	1 148	1 828

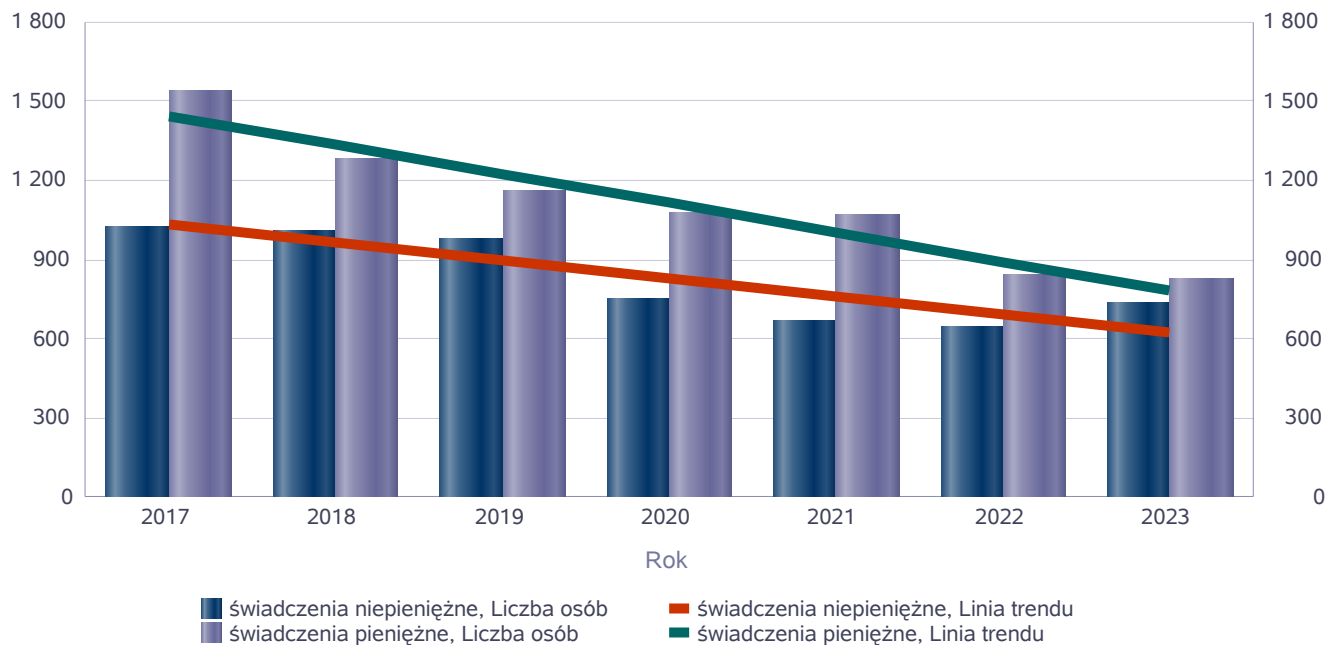
Korzystający z pomocy społecznej



Liczba osób korzystających ze świadczeń pieniężnych i niepieniężnych

Rodzaj świadczenia	Liczba osób						
	2017	2018	2019	2020	2021	2022	2023
świadczenia niepieniężne	1 022	1 011	980	749	665	644	734
świadczenia pieniężne	1 540	1 279	1 157	1 077	1 070	841	828

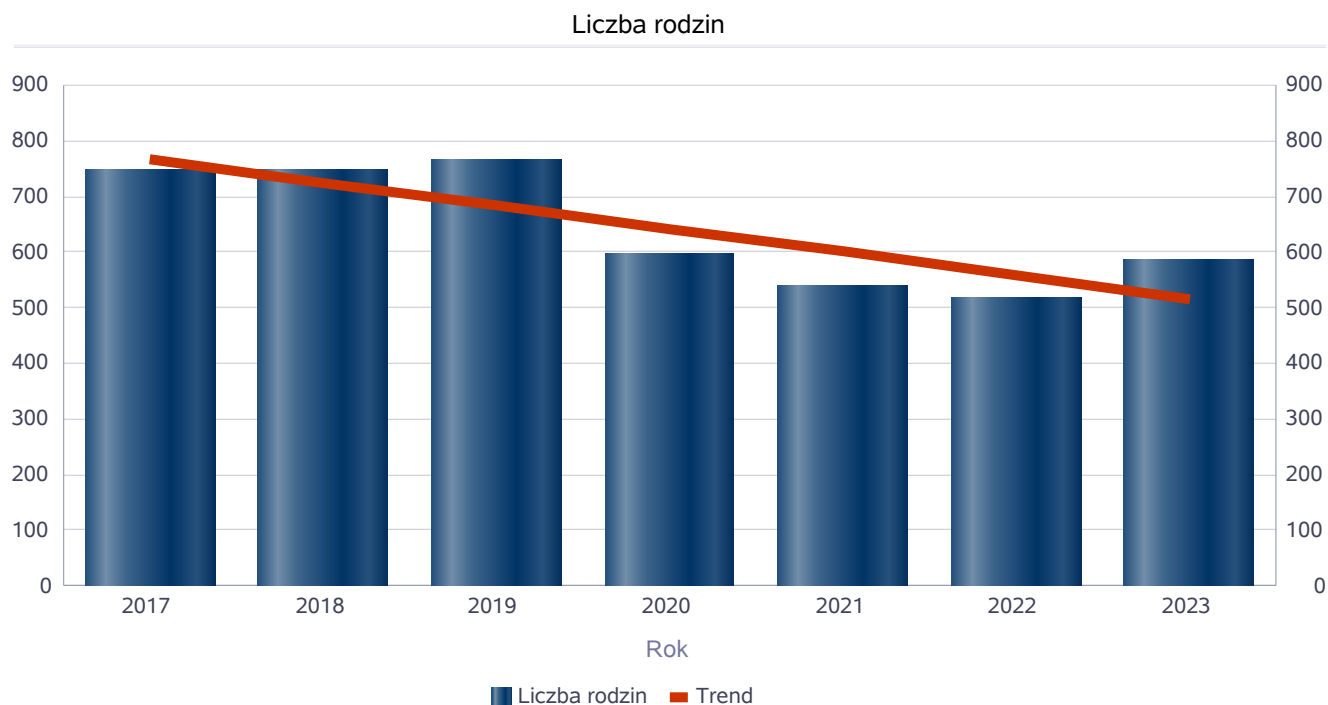
Liczba osób korzystających ze świadczeń pieniężnych i niepieniężnych



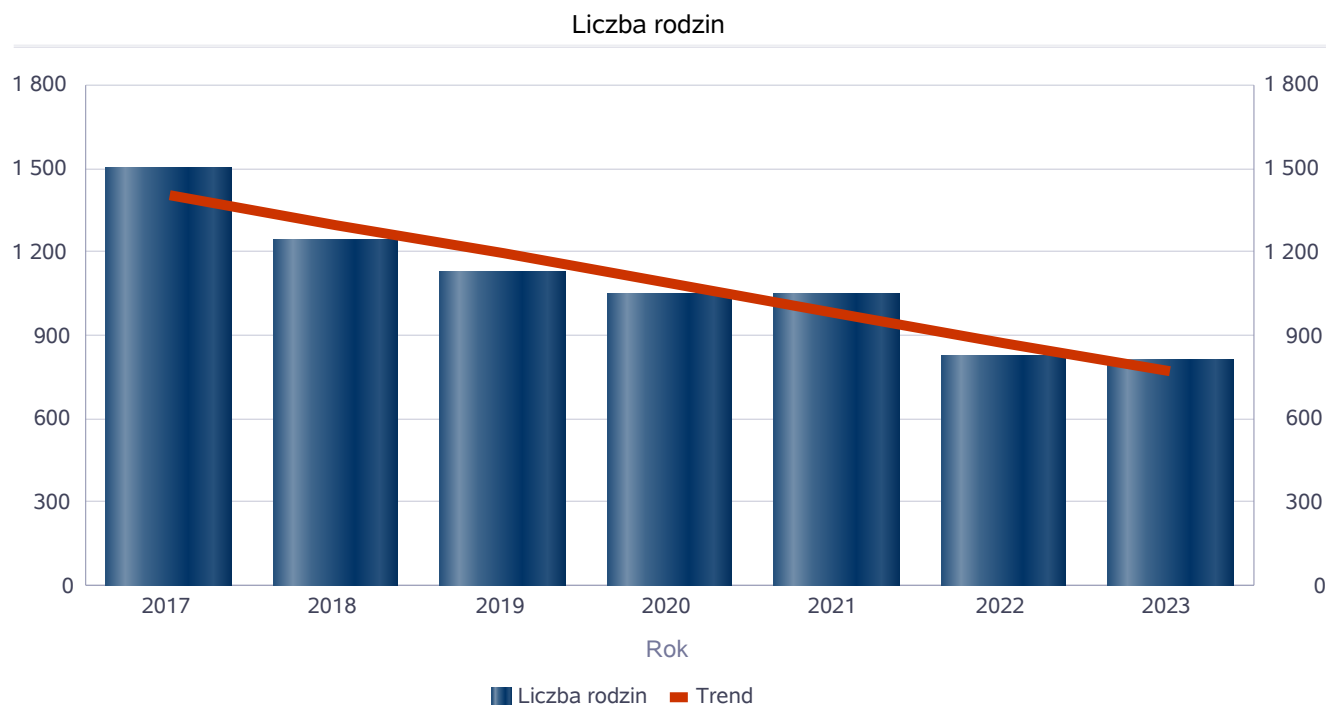
Liczba rodzin korzystających ze świadczeń pieniężnych i niepieniężnych

Rodzaj świadczenia	Liczba rodzin						
	2017	2018	2019	2020	2021	2022	2023
świadczenia niepieniężne	747	746	763	595	539	518	584
świadczenia pieniężne	1 497	1 244	1 128	1 049	1 052	825	811

świadczenia niepieniężne



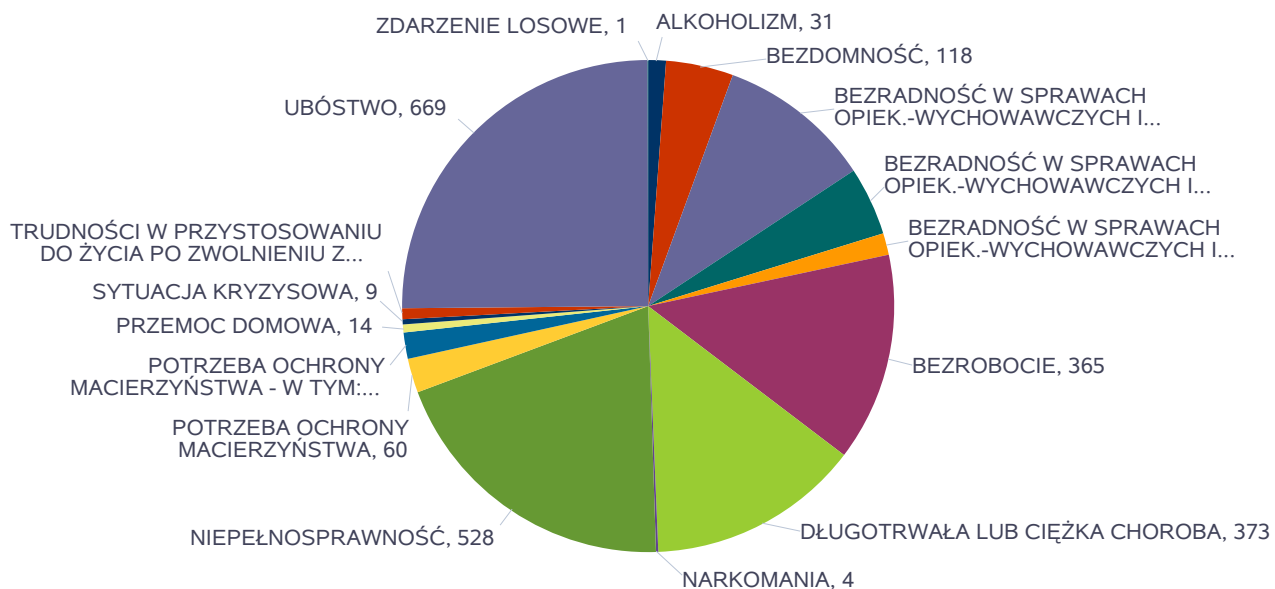
świadczenia pieniężne



Powody udzielania pomocy rodzinom

Powody udzielania pomocy i wsparcia - ranking	LICZBA RODZIN OGÓŁEM
UBÓSTWO	669
NIEPEŁNOSPRAWNOŚĆ	528
DŁUGOTRWAŁA LUB CIĘŻKA CHOROBA	373
BEZROBOCIE	365
BEZRADNOŚĆ W SPRAWACH OPIEK.-WYCHOWAWCZYCH I PROWADZENIA GOSPODARSTWA DOMOWEGO - OGÓŁEM	270
BEZRADNOŚĆ W SPRAWACH OPIEK.-WYCHOWAWCZYCH I PROWADZENIA GOSPODARSTWA DOMOWEGO - OGÓŁEM - W TYM: RODZINY NIEPEŁNE	120
BEZDOMNOŚĆ	118
POTRZEBA OCHRONY MACIERZYŃSTWA	60
POTRZEBA OCHRONY MACIERZYŃSTWA - W TYM: POTRZEBA OCHRONY WIELODZIETNOŚCI	46
BEZRADNOŚĆ W SPRAWACH OPIEK.-WYCHOWAWCZYCH I PROWADZENIA GOSPODARSTWA DOMOWEGO - OGÓŁEM - W TYM: RODZINY WIELODZIETNE	38
ALKOHOLIZM	31
TRUDNOŚCI W PRZYSTOSOWANIU DO ŻYCIA PO ZWOLNIENIU Z ZAKŁADU KARNEGO	19
PRZEMOC DOMOWA	14
SYTUACJA KRYZYSOWA	9
NARKOMANIA	4
ZDARZENIE LOSOWE	1

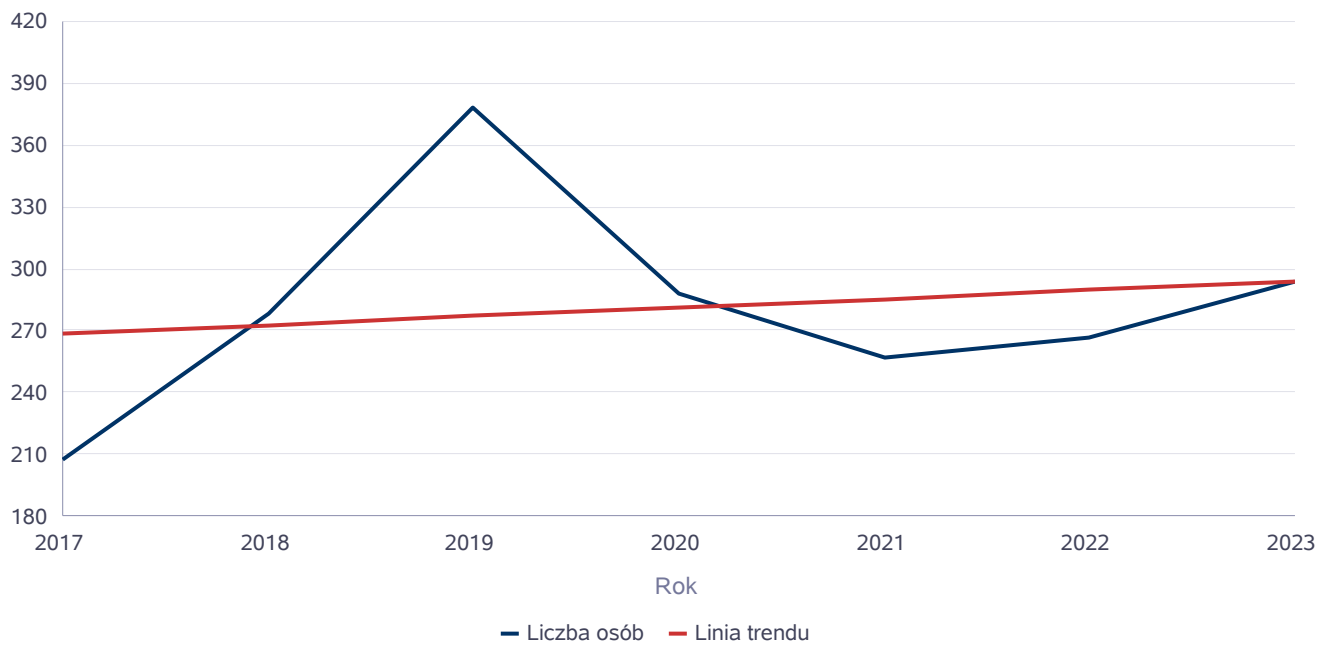
Powody udzielania pomocy i wsparcia



Liczba osób korzystających z usług opiekuńczych

Rok	Liczba osób
2017	207
2018	278
2019	378
2020	288
2021	257
2022	267
2023	294

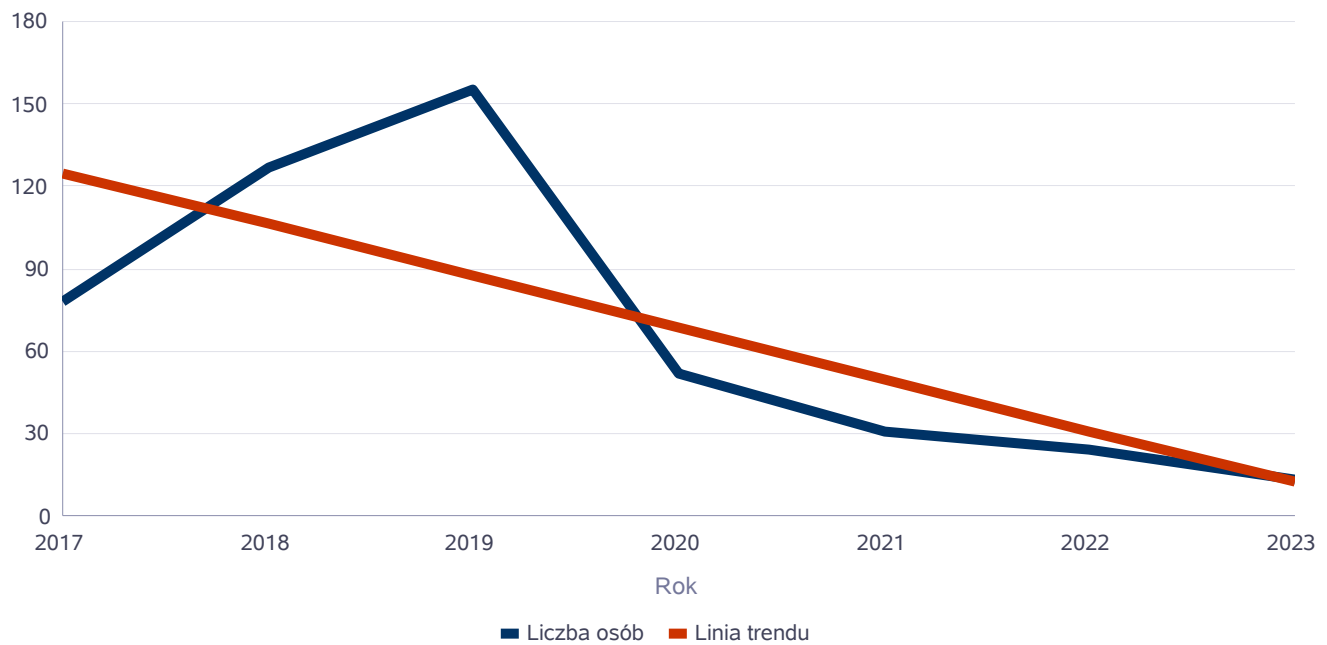
Liczba osób



Liczba osób korzystających ze specjalistycznych usług opiekuńczych

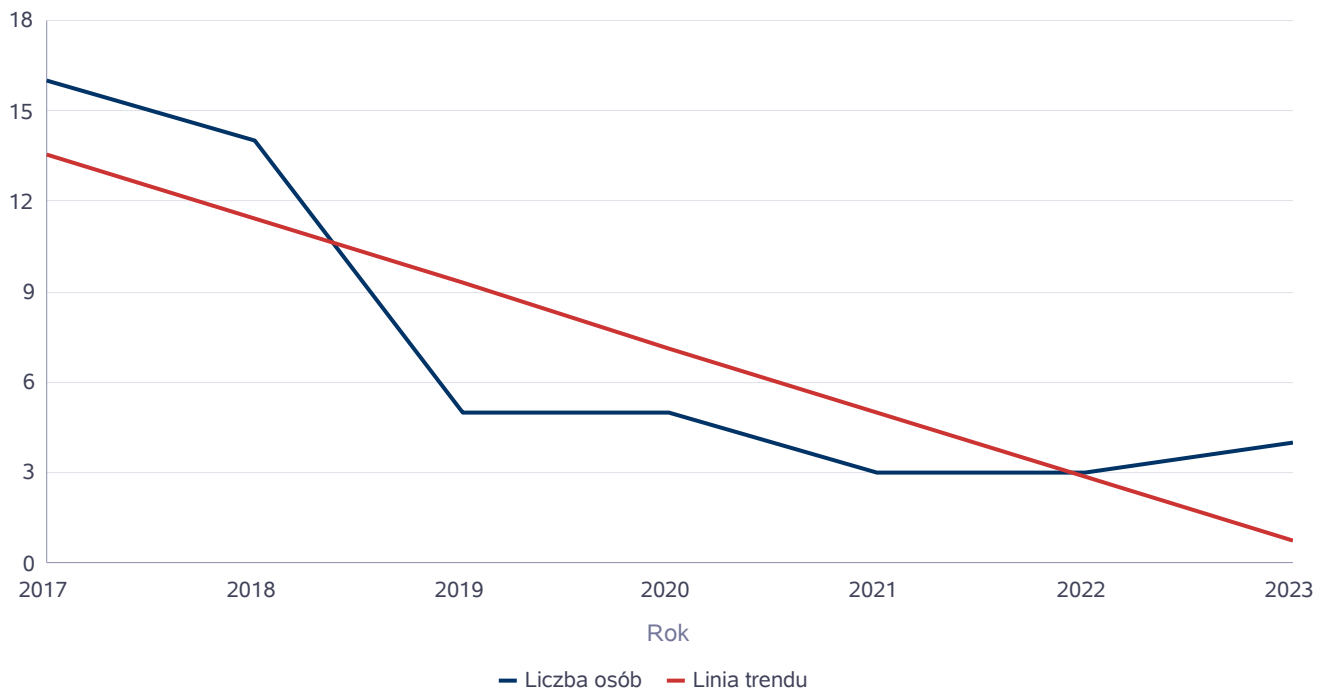
Rok	Liczba osób
2017	78
2018	127
2019	155
2020	52
2021	31
2022	24
2023	13

Liczba osób



Liczba osób korzystających z usług specjalistycznych opiekuńczych dla osób z zaburzeniami psychicznymi

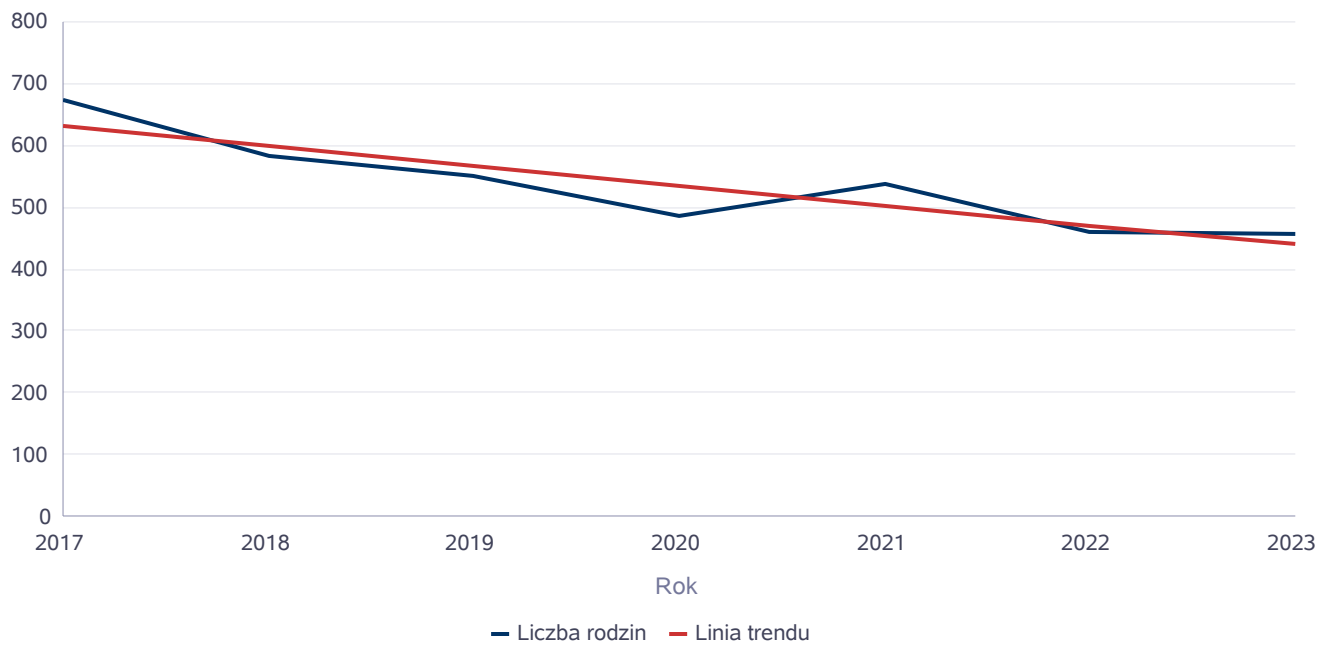
Rok	Liczba osób
2017	16
2018	14
2019	5
2020	5
2021	3
2022	3
2023	4



Liczba rodzin korzystających z poradnictwa specjalistycznego

Rodzaj	Liczba rodzin w latach						
	2017	2018	2019	2020	2021	2022	2023
Poradnictwo specjalistyczne	673	582	551	486	538	461	458

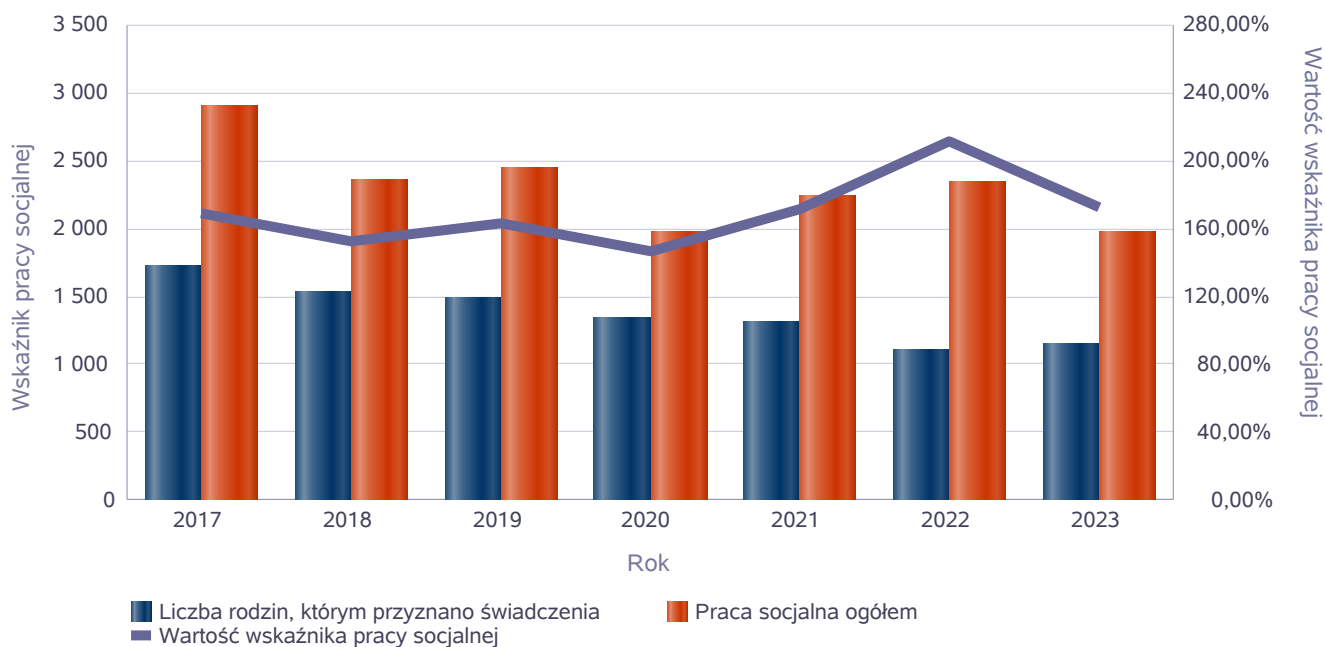
Liczba rodzin



Wskaźnik pracy socjalnej - wskaźnik obliczany jako stosunek liczby rodzin objętych pracą socjalną do rodzin osób, którym przyznano świadczenie pomnożony przez 100%

	2017	2018	2019	2020	2021	2022	2023
Wskaźnik pracy socjalnej	168,76%	153,06%	163,61%	146,88%	171,71%	211,68%	172,47%
Liczba rodzin, którym przyznano świadczenia	1 722	1 538	1 492	1 344	1 308	1 104	1 148
Praca socjalna ogółem	2 906	2 354	2 441	1 974	2 246	2 337	1 980

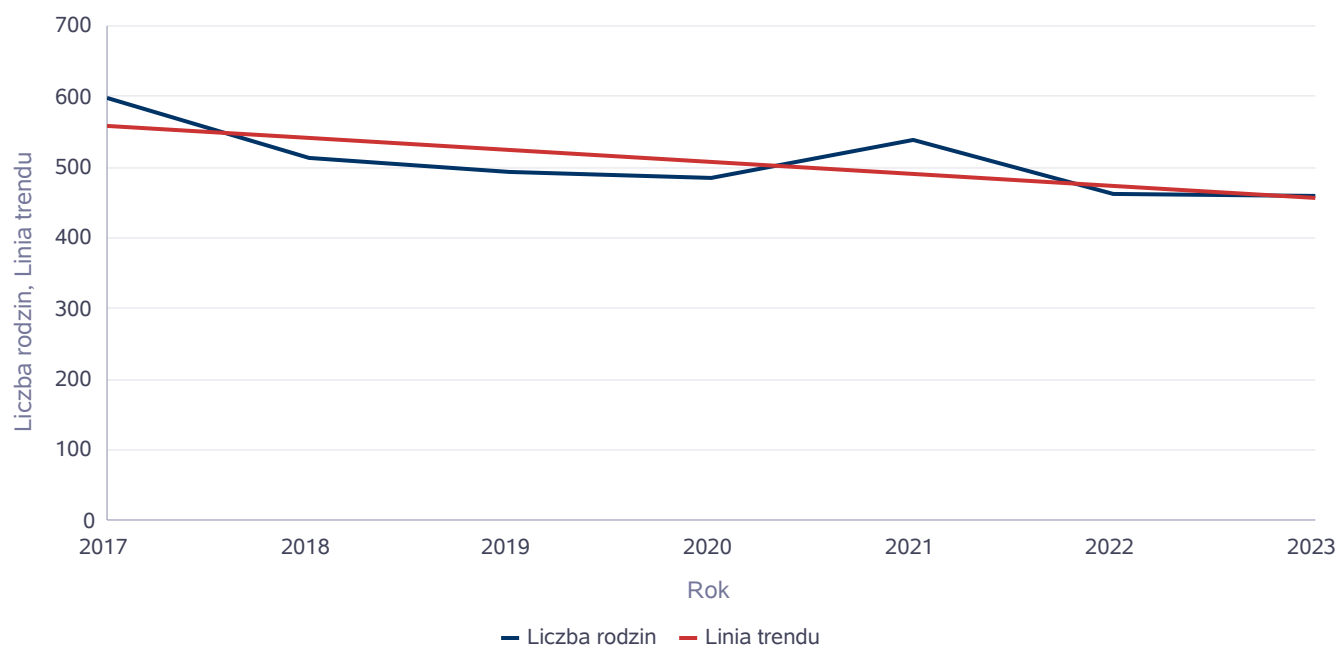
Wskaźnik pracy socjalnej



Liczba rodzin korzystających z interwencji kryzysowej

	Liczba rodzin						
Udzielone świadczenia	2017	2018	2019	2020	2021	2022	2023
Interwencja kryzysowa	597	512	494	486	538	461	458

Liczba rodzin korzystających z interwencji kryzysowej

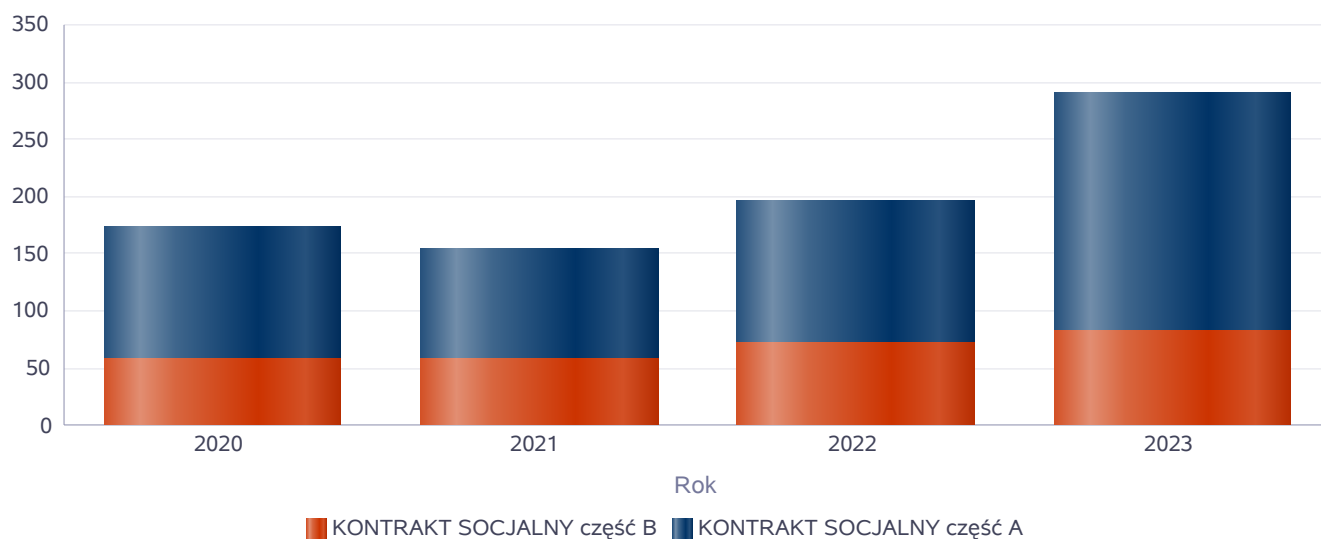


Kontrakt socjalny

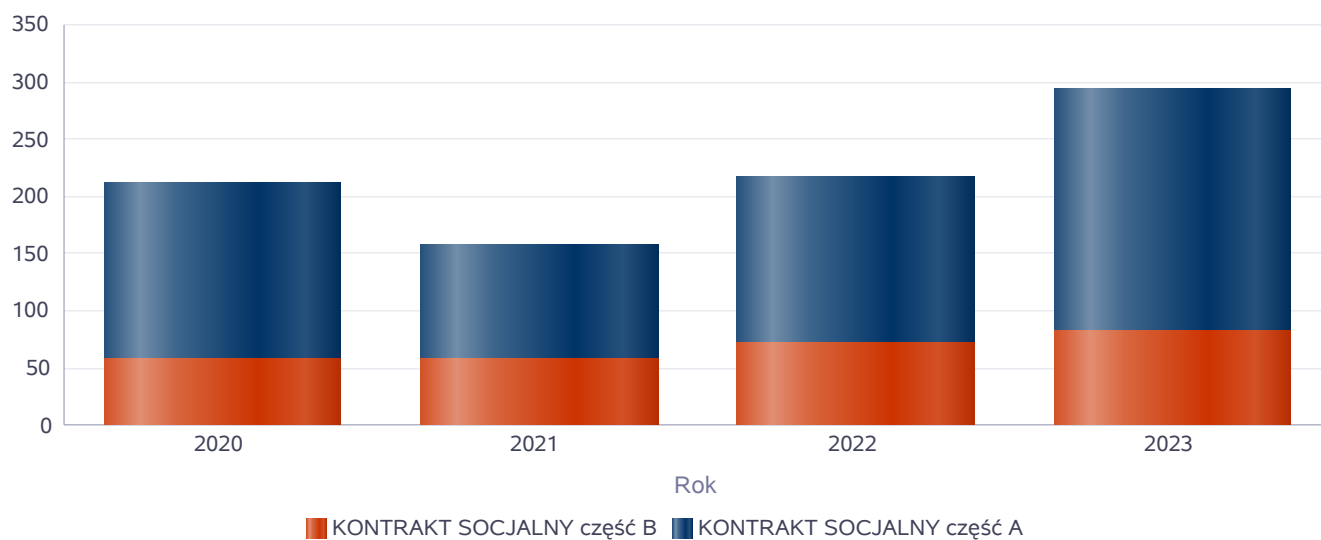
Wskaźnik obliczany jako udział osób objętych kontraktem socjalnym typu A i typu B w ogólnej liczbie osób nim objętych

Rok	Praca socjalna	Liczba kontraktów/projektów	Liczba osób objętych kontraktami/projektami socjalnymi
2020	KONTRAKT SOCJALNY część A	116	155
	KONTRAKT SOCJALNY część B	57	57
2021	KONTRAKT SOCJALNY część A	97	101
	KONTRAKT SOCJALNY część B	57	57
2022	KONTRAKT SOCJALNY część A	124	145
	KONTRAKT SOCJALNY część B	71	71
2023	KONTRAKT SOCJALNY część A	207	210
	KONTRAKT SOCJALNY część B	83	83

Liczba kontraktów/projektów

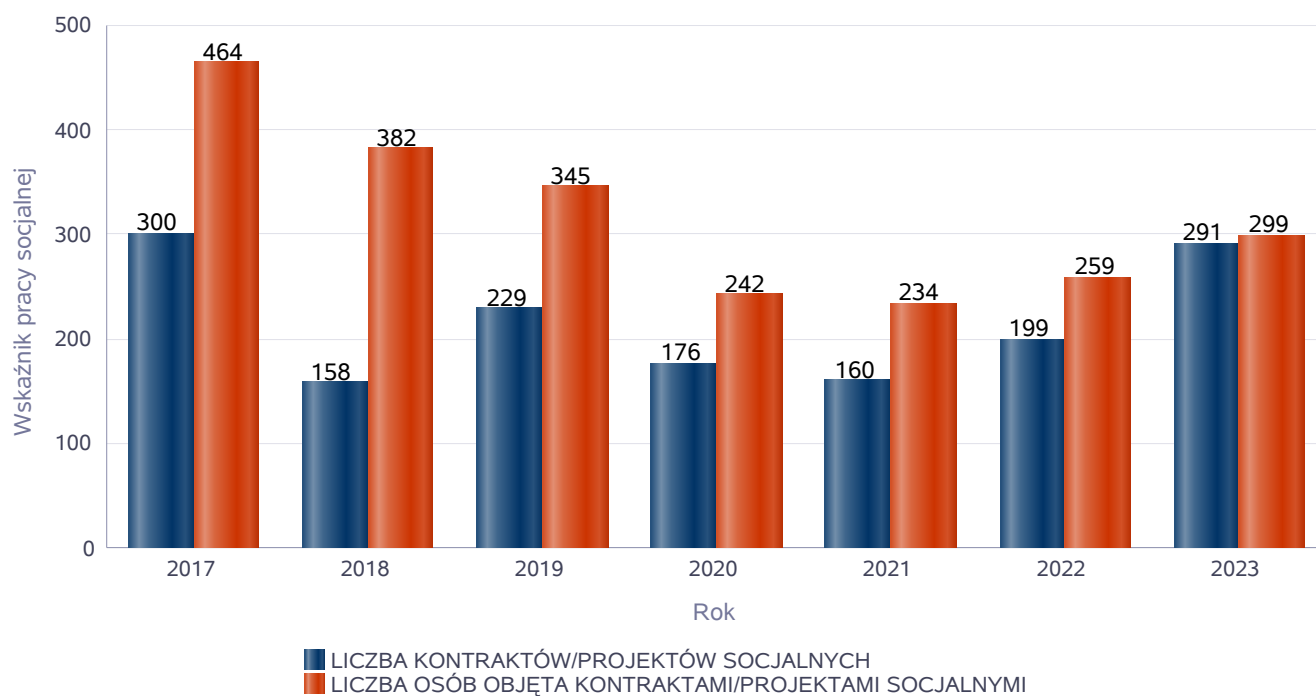


Liczba osób objętych kontraktami/projektami socjalnymi



Liczba projektów socjalnych w odniesieniu do liczby osób nimi objętych

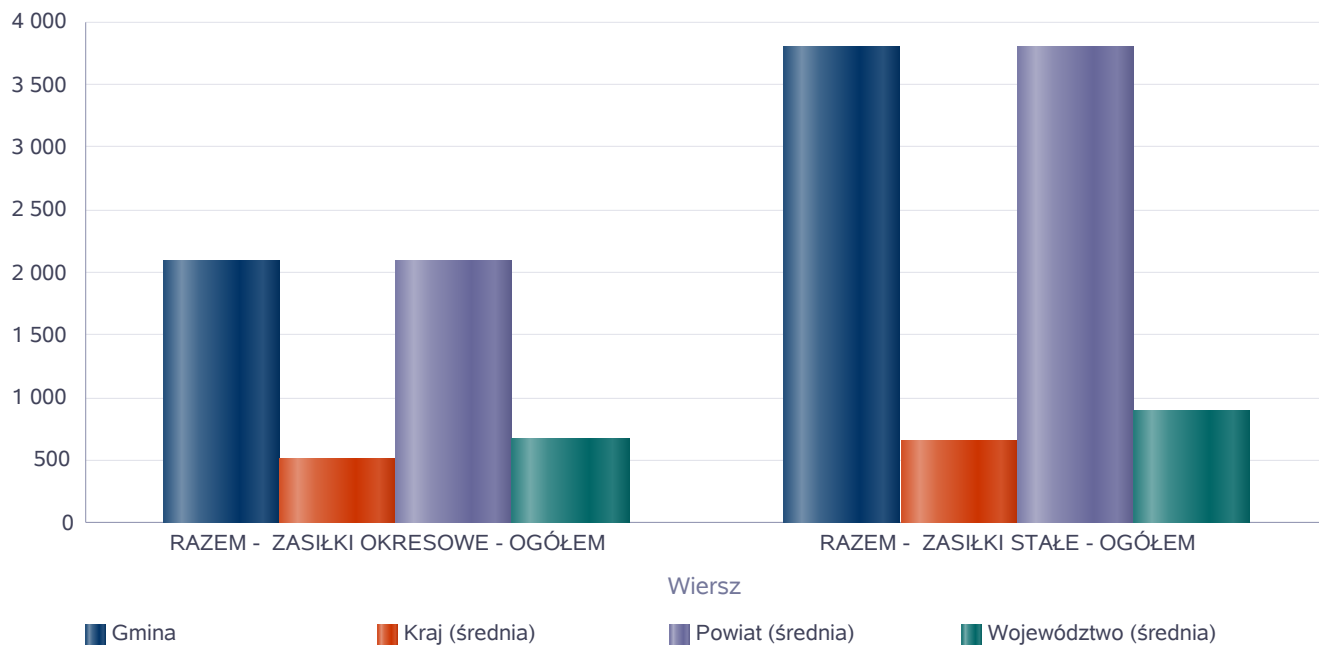
	2017	2018	2019	2020	2021	2022	2023
LICZBA KONTRAKTÓW/PROJEKTÓW SOCJALNYCH	300	158	229	176	160	199	291
LICZBA OSÓB OBJĘTA KONTRAKTAMI/PROJEKTAMI SOCJALNYMI	464	382	345	242	234	259	299



Podstawowe statystyki dla świadczeń pieniężnych

Poziom	Wiersz	Liczba świadczeń
Gmina	RAZEM - ZASIŁKI OKRESOWE - OGÓŁEM	2 091
	RAZEM - ZASIŁKI STAŁE - OGÓŁEM	3 795
Powiat (średnia)	RAZEM - ZASIŁKI OKRESOWE - OGÓŁEM	2 091
	RAZEM - ZASIŁKI STAŁE - OGÓŁEM	3 795
Województwo (średnia)	RAZEM - ZASIŁKI OKRESOWE - OGÓŁEM	677
	RAZEM - ZASIŁKI STAŁE - OGÓŁEM	899
Kraj (średnia)	RAZEM - ZASIŁKI OKRESOWE - OGÓŁEM	510
	RAZEM - ZASIŁKI STAŁE - OGÓŁEM	655

Liczba świadczeń



**DANE O KORZYSTAJĄCYCH Z POMOCY I WSPARCIA
w całym okresie sprawozdawczym**

WYSZCZEGÓLNIENIE		Rok 2022	Rok oceny 2023	Prognoza 2024
OSOBY I RODZINY, KTÓRYM UDZIELONO POMOCY I WSPARCIA				
Liczba osób	1	6 641	6 660	6 651
OSOBY I RODZINY, KTÓRYM PRZYZNANO ŚWIADCZENIE				
Liczba osób	2	1 374	1 443	1 490
W tym: osoby długotrwale korzystające	3	825	746	770
Wiek 0-17	4	254	287	297
Wiek produkcyjny *	5	698	707	730
Wiek poprodukcyjny **	6	422	446	463
Liczba rodzin	7	1 104	1 148	1 195
Liczba osób w rodzinach	8	1 747	1 828	1 900
w tym: KOBIETY (z wierszy 2-6)				
Ogółem	9	704	728	760
W tym: osoby długotrwale korzystające	10	424	393	410
Wiek 0-17	11	124	133	139
Wiek 18-59	12	295	297	310
Wiek 60 lat i więcej	13	285	297	311
OSOBY I RODZINY, Z KTÓRYMI PRZEPROWADZONO WYWIAD ŚRODOWISKOWY				
Liczba osób ogółem	14	1 892	2 494	2 493
Liczba rodzin	15	1 844	2 147	2 158
Liczba osób w rodzinach	16	2 816	3 606	3 563
KONTRAKT SOCJALNY				
Liczba zawartych kontraktów socjalnych - ogółem	17	124	290	200
Liczba osób objętych kontraktem socjalnym - ogółem	18	145	293	270

* wiek produkcyjny: kobiety w wieku 18-59 lat, mężczyźni 18-64 lat

** wiek poprodukcyjny: kobiety w wieku 60 i więcej, mężczyźni 65 i więcej

**3.1. Dane o korzystających z pomocy i wsparcia
GMINA - ZADANIA OPS, CUS oraz MOPS, MOPR**

W 2023 roku świadczenia pieniężne z pomocy społecznej otrzymało 828 osób (w 2022 roku 841 osób), natomiast świadczenie niepieniężne otrzymały 734 osoby (w 2022 roku 644 osoby)
Odpłatność gminy za pobyt w Domu Pomocy Społecznej dotyczyła 190 osób (w 2022 roku 194 osób).

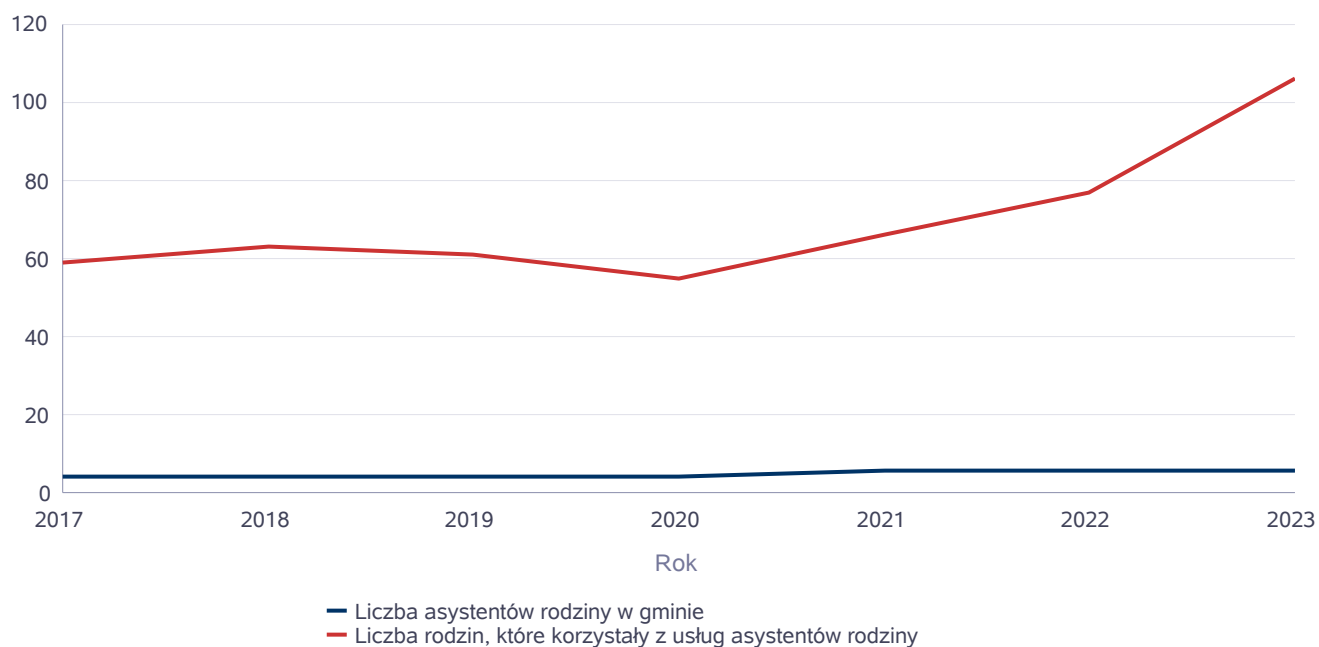
W gminie funkcjonowało 6 asystentów rodziny, którzy objęli swoją opieką 106 rodzin.

Poniżej prezentujemy w formie graficznej i tabelarycznej szczegółowe dane dotyczące: świadczeń pieniężnych z pomocy społecznej w podziale na zasiłki stałe, okresowe oraz celowe, liczby asystentów rodziny oraz liczby rodzin objętych pracą asystenta rodziny.

Liczba asystentów rodziny oraz liczba rodzin objętych pracą asystenta rodziny

	2017	2018	2019	2020	2021	2022	2023
Liczba asystentów rodziny w gminie	4	4	4	4	6	6	6
Liczba rodzin, które korzystały z usług asystentów rodziny	59	63	61	55	66	77	106

Liczba asystentów rodziny oraz liczba rodzin



**Dane o osobach korzystających z pomocy i wsparcia
GMINA - ZADANIA OPS, CUS ORAZ MOPS, MOPR
wypełniają wyłącznie gminy i miasta na prawach powiatu
w całym okresie sprawozdawczym**

WYSZCZEGÓLNIENIE		Rok 2022	Rok oceny 2023	Prognoza 2024
SWIADCZENIA PIENIĘŻNE Z POMOCY SPOŁECZNEJ				
ZASIŁEK STAŁY				
Liczba osób	1	394	397	406
Kwota świadczeń w złotych	2	2 312 490	2 146 466	3 142 964
W tym: (wiersze 3-6)				
Zasiłek stały dla osób samotnie gospodarujących				
Liczba osób	3	344	347	350
Kwota świadczeń w złotych	4	2 129 101	1 982 662	2 891 527
Zasiłek stały dla osoby w rodzinie				
Liczba osób	5	54	55	56
Kwota świadczeń w złotych	6	183 389	163 804	251 437
ZASIŁEK OKRESOWY				
Liczba osób	7	412	418	424
Kwota świadczeń w złotych	8	952 224	812 128	845 000
W tym: (wiersze 9-16)				
Zasiłek okresowy z tytułu bezrobocia				
Liczba osób	9	285	276	278
Kwota świadczeń w złotych	10	699 453	553 132	574 600
Zasiłek okresowy z tytułu długotrwałej choroby				
Liczba osób	11	31	53	55
Kwota świadczeń w złotych	12	30 395	65 079	67 600
Zasiłek okresowy z tytułu niepełnosprawności				
Liczba osób	13	84	64	66
Kwota świadczeń w złotych	14	131 022	98 830	101 400
Zasiłek okresowy z tytułu możliwości utrzymania lub nabycia uprawnień do świadczeń z innych systemów zabezpieczenia społecznego				
Liczba osób	15	0	0	0
Kwota świadczeń w złotych	16	0	0	0
Zasiłek okresowy kontynuowany niezależnie od dochodu na podstawie art. 38 ust. 4a i 4b				
Liczba osób	17	0	0	0
Kwota świadczeń w złotych	18	0	0	0
ZASIŁEK CELOWY				
Liczba osób	19	527	547	562
Kwota świadczeń w złotych	20	384 720	509 455	527 916
W tym: (wiersze 21 - 22)				
ZASIŁEK CELOWY PRZYZNANY W RAMACH PROGRAMU WIELOLETNIEGO "POSIŁEK W SZKOLE I W DOMU"				
Liczba osób	21	345	330	345
Kwota świadczeń w złotych	22	304 797	370 056	397 916
ZASIŁEK CELOWY PRZYZNANY NIEZALEŻNIE OD DOCHODU na podstawie art. 39a ust. 1 i 2				

WYSZCZEGÓLNIENIE		Rok 2022	Rok oceny 2023	Prognoza 2024
Liczba osób	23	0	0	0
Kwota świadczeń w złotych	24	0	0	0
ŚWIADCZENIA NIEPIENIĘŻNE Z POMOCY SPOŁECZNEJ				
POSIŁEK OGÓŁEM				
Liczba osób	25	311	358	370
Kwota świadczeń w złotych	26	246 757	300 504	447 351
W tym: (z wierszy 25 - 26)				
DLA DZIECI (z wyłączeniem posiłków przyznanych doraźnie dzieciom i młodzieży/MRIPS-03, dział 1B, wiersz 25)				
Liczba osób	27	255	288	290
Kwota świadczeń w złotych	28	98 440	116 727	181 507
W tym (z wierszy 25-26):				
POSIŁEK świadczenie przyznane w ramach programu wieloletniego "POSIŁEK W SZKOLE I W DOMU"				
Liczba osób	29	311	358	370
Kwota świadczeń w złotych	30	246 757	300 504	447 351
W tym (z wierszy 29-30):				
DLA DZIECI				
Liczba osób	31	255	288	290
Kwota świadczeń w złotych	32	98 440	116 727	181 507
SCHRONIENIE - OGÓŁEM				
Liczba osób	33	188	196	200
Kwota świadczeń w złotych	34	780 266	785 866	1 014 604
UBRANIE				
Liczba osób	35	0	0	0
Kwota świadczeń w złotych	36	0	0	0
SPRAWIENIE POGRZEBU				
Liczba osób	37	37	45	48
Kwota świadczeń w złotych	38	108 272	140 142	145 000
ODPŁATNOŚĆ GMINY ZA POBYT W DOMU POMOCY SPOŁECZNEJ				
Liczba osób	39	194	190	220
Kwota świadczeń w złotych	40	6 326 430	7 351 069	9 300 000
WSPIERANIE RODZINY I PIELCZA ZASTĘPCZA				
Liczba rodzin objęta pracą asystenta rodziny	41	77	106	140
Liczba rodzin wspierających	42	0	0	0
Liczba asystentów rodziny	43	6	6	7
Odpłatność za pobyt dziecka w pieczy zastępczej w złotych	44	96 607	216 578	110 000

3.2. Dane o korzystających z pomocy i wsparcia POWIAT - ZADANIA PCPR ORAZ MOPR

W 2023 roku w 158 rodzinach zastępczych umieszczonych było 252 dzieci. Na terenie powiatu 22 pełnoletnich wychowanków rodzinnej pieczy zastępczej oraz instytucjonalnej pieczy zastępczej zdecydowało o opuszczeniu rodziny i zostało objętych indywidualnym programem usamodzielnienia.

W powiecie funkcjonowało 8 koordynatorów pieczy zastępczej oraz 9 rodzin pomocowych.

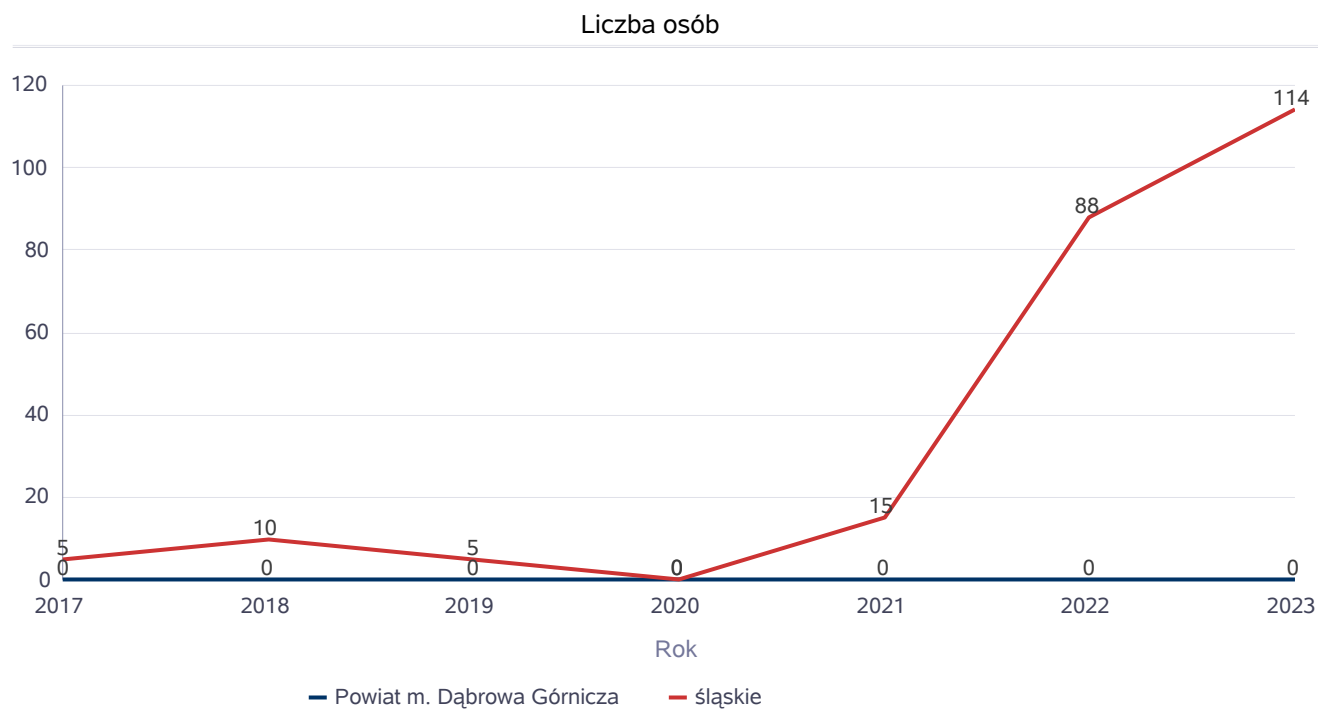
Poniżej prezentujemy w formie graficznej i tabelarycznej szczegółowe dane dotyczące: liczby osób korzystających z indywidualnego programu integracji cudzoziemców, kwoty świadczeń ze względu na typ rodziny w której umieszczono dziecko w pieczy zastępczej, kwotę świadczeń na usamodzielnienia.

- - -

wiersz 13 - osoby niepełnosprawne wraz z opiekunami osób niepełnosprawnych: rok 2022 - 405 osób w tym 271 osób niepełnosprawnych + 134 opiekunów osób niepełnosprawnych; rok 2023 - 596 osób w tym 401 osób niepełnosprawnych + 195 opiekunów osób niepełnosprawnych; rok 2024 (prognoza) - 660 osób w tym 435 osób niepełnosprawnych + 225 opiekunów osób niepełnosprawnych.

Liczba osób korzystających z indywidualnego programu integracji cudzoziemców w województwie

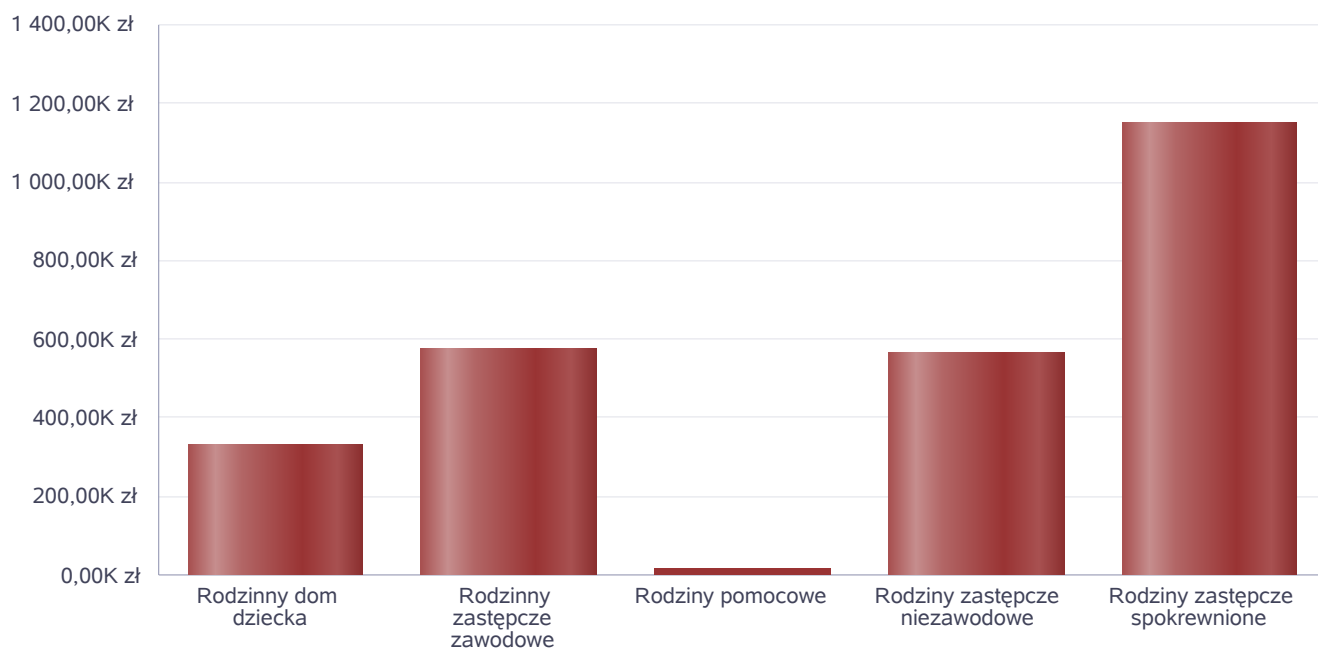
	Liczba osób						
	2017	2018	2019	2020	2021	2022	2023
Powiat m. Dąbrowa Górnicza	0	0	0	0	0	0	0
śląskie	5	10	5	0	15	88	114



Kwoty świadczeń ze względu na typ rodziny, w której umieszczono dziecko

Rodzaj świadczenia	Rodzinny dom dziecka	Rodzinny zastępcze zawodowe	Rodziny pomocowe	Rodziny zastępcze niezawodowe	Rodziny zastępcze spokrewnione
Wydatki na świadczenia dla rodzin zastępczych lub osób prowadzących rodzinny dom dziecka	330 046,00 zł	574 330,00 zł	14 128,00 zł	564 882,00 zł	1 145 678,00 zł

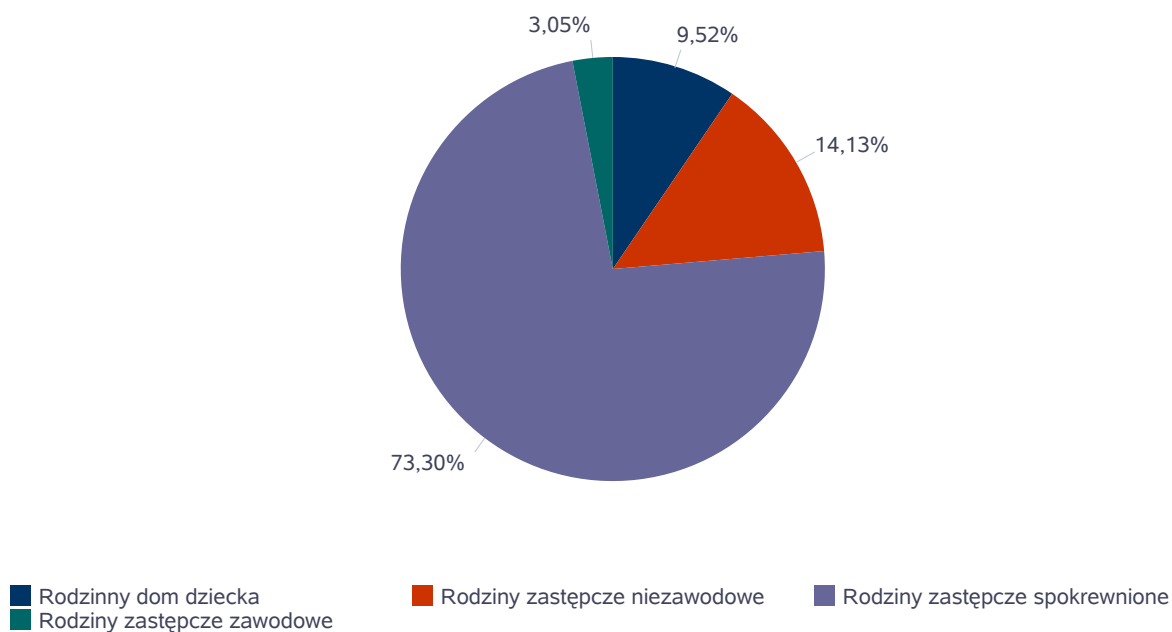
Kwoty świadczeń



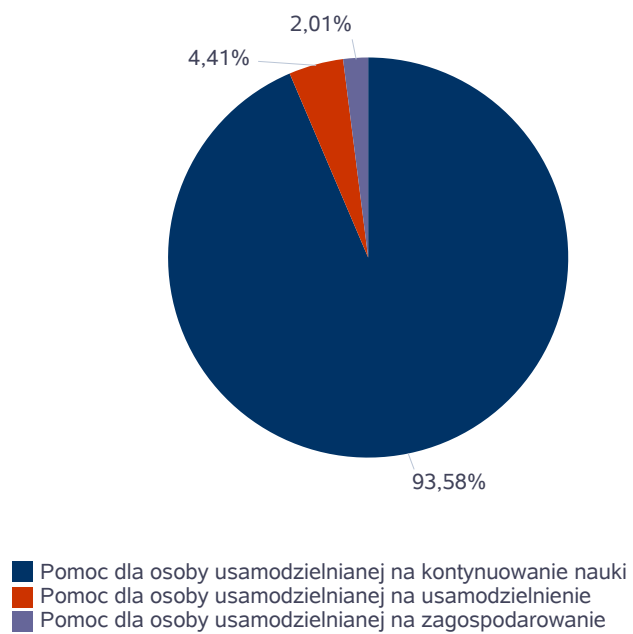
Kwota w złotych ogółem świadczeń na usamodzielnienia w rozbiu na pełnoletnie osoby opuszczające rodziny zastępcze

Rodzaj usamodzielnienia	Rodzinny dom dziecka	Rodziny zastępcze niezawodowe	Rodziny zastępcze spokrewnione	Rodziny zastępcze zawodowe
Pomoc dla osoby usamodzielnianej na kontynuowanie nauki	8 337,00 zł	28 722,00 zł	146 932,00 zł	6 208,00 zł
Pomoc dla osoby usamodzielnianej na usamodzielnienie	8 968,00 zł	0,00 zł	0,00 zł	0,00 zł
Pomoc dla osoby usamodzielnianej na zagospodarowanie	2 039,00 zł	0,00 zł	2 039,00 zł	0,00 zł

Procentowy udział wydatków wg rodzaju placówki



Procentowy udział wydatków wg rodzaju usamodzielnienia



**Dane o osobach korzystających z pomocy i wsparcia
POWIAT - ZADANIA PCPR ORAZ MOPR
wypełniają wyłącznie powiaty i miasta na prawach powiatu
w całym okresie sprawozdawczym**

WYSZCZEGÓLNIENIE	Rok 2022		Rok oceny 2023		Prognoza 2024
INDYWIDUALNE PROGRAMY POMOCY					
PROGRAM ODDZIAŁYWAŃ KOREKCYJNO-EDUKACYJNYCH DLA OSÓB STOSUJĄCYCH PRZEMOC W RODZINIE					
Liczba osób korzystających z usług	1	0	11	15	
USAMODZIELNIENIE					
PEŁNOLETNIE OSOBY OPUSZCZAJĄCE INSTYTUCJE, O KTÓRYCH MOWA W ART. 88 UST.1 USTAWY O POMOCY SPOŁECZNEJ					
Liczba osób	2	4	3	8	
Kwota świadczeń w złotych	3	8 649	11 022	44 455	
W TYM: (od poz. 4 do poz. 9)					
POMOC PIENIĘŻNA NA USAMODZIELNIENIE					
Liczba osób	4	0	1	2	
Kwota świadczeń w złotych	5	0	5 511	3 674	
POMOC PIENIĘŻNA NA KONTYNUOWANIE NAUKI					
Liczba osób	6	4	2	6	
Kwota świadczeń w złotych	7	8 649	5 511	29 759	
POMOC NA ZAGOSPODAROWANIE W FORMIE RZECZOWEJ					
Liczba osób	8	0	0	2	
Kwota świadczeń w złotych	9	0	0	11 022	
REHABILITACJA ZAWODOWA I SPOŁECZNA OSÓB NIEPEŁNOSPRAWNYCH					
Ogólna kwota dofinansowania (PFRON, środki własne powiatu)	10	3 795 945	4 633 685	5 506 840	
POMOC NA LIKWIDACJĘ BARIER ARCHITEKTONICZNYCH, TECHNICZNYCH I W KOMUNIKOWANIU SIĘ					
Liczba osób, które uzyskały dofinansowanie	11	54	91	58	
Wartość dofinansowania w złotych	12	227 479	339 811	300 000	
TURNUSY REHABILITACYJNE					
Liczba osób, które uzyskały pomoc	13	405	596	660	
Wartość dofinansowania w złotych	14	492 262	809 570	990 000	
ZAOPATRZENIE W PRZEDMIOTY ORTOPEDYCZNE, ŚRODKI POMOCNICZE I SPRZĘT REHABILITACYJNY					
Liczba osób, które uzyskały pomoc	15	553	432	509	
Wartość dofinansowania w złotych	16	815 797	763 479	1 041 578	
PROGRAM "AKTYWNY SAMORZĄD"					
Liczba świadczeń	17	86	92	95	
Wartość dofinansowania w złotych	18	476 158	705 048	800 000	
Liczba osób z niepełnosprawnościami korzystających z form wsparcia pomocy społecznej ogółem	19	670	644	657	
DOFINANSOWANIE SPORTU, KULTURY, REKREACJI I TURYSTYKI					
Liczba dofinansowanych imprez	20	19	22	22	
Liczba niepełnosprawnych uczestników	21	452	660	638	
Wartość dofinansowania ogółem w złotych	22	141 639	220 137	227 222	
DOFINANSOWANIE USŁUG TŁUMACZA JĘZYKA MIGOWEGO LUB TŁUMACZA - PRZEWODNIKA					
Wartość dofinansowania w złotych	23	0	2 640	31 640	

4. Inne rodzaje pomocy i świadczeń

Liczba pobierających w roku oceny zasiłek rodzinny wraz z dodatkami wyniosła 917 rodzin. W stosunku do roku poprzedniego liczba ta zmalała o 415 rodzin (co stanowi spadek o 31,15% w stosunku do roku poprzedniego).

Całkowita kwota przyznanego świadczenia w formie zasiłku rodzinnego wraz z dodatkami wyniosła 2 750 584,00zł i w porównaniu z rokiem poprzednim zmalała o 775 938,00zł.

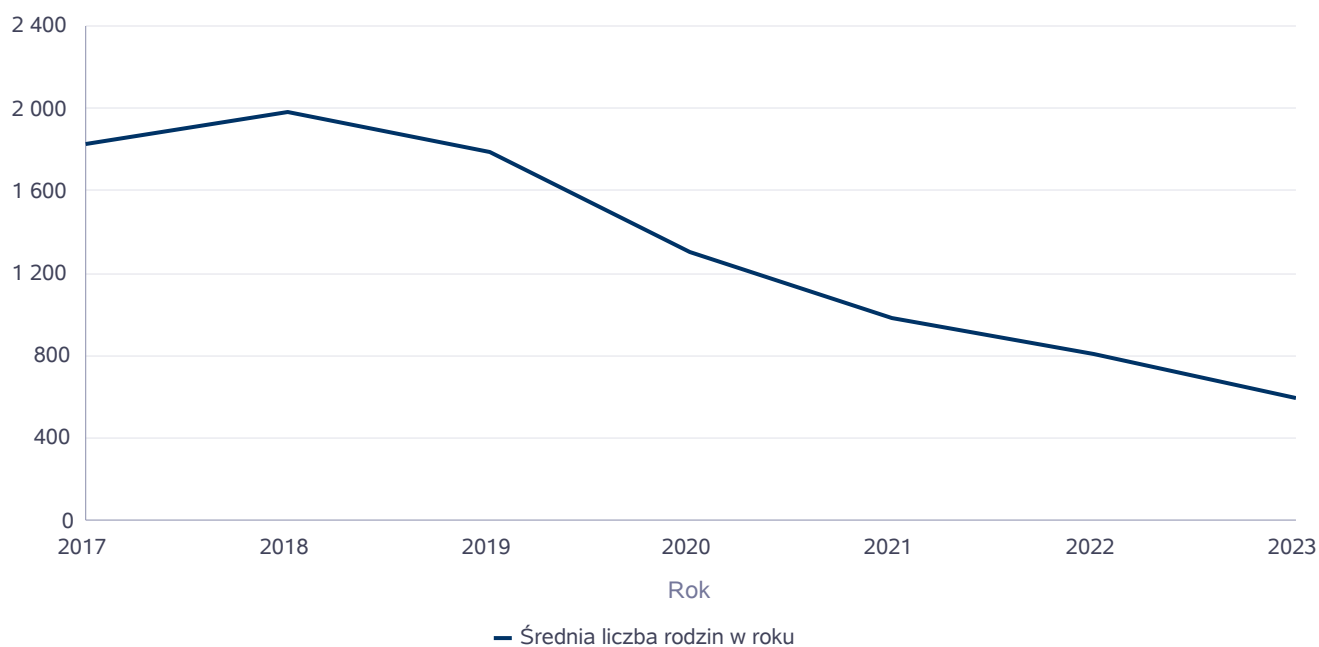
Świadczenia z funduszu alimentacyjnego otrzymywało średniomiesięcznie 451 osób, a średniomiesięczna wysokość świadczenia z funduszu alimentacyjnego wynosiła 444,00zł na osobę.

Poniżej prezentujemy w formie graficznej i tabelarycznej szczegółowe dane dotyczące: liczby rodzin i kwoty świadczeń w zakresie zasiłków rodzinnych, dodatków do zasiłków rodzinnych, jednorazowych dodatków z tytułu urodzenia się dziecka, jednorazowej zapomogi z tytułu urodzenia dziecka, liczby i kwot świadczeń pielęgnacyjnych, zasiłku pielęgnacyjnego, zasiłku pielęgnacyjnego dla niepełnosprawnego dziecka, dla osoby niepełnosprawnej w wieku powyżej 16 lat o różnych stopniach niepełnosprawności, zasiłku pielęgnacyjnego dla osób, które ukończyły 75 lat, specjalnego zasiłku opiekuńczego, zasiłku dla opiekuna, świadczeń alimentacyjnych.

Średniomiesięczna liczba rodzin korzystających z zasiłków rodzinnych wraz z dodatkami oraz korzystających z jednorazowej zapomogi z tytułu urodzenia dziecka

	Liczba rodzin						
	2017	2018	2019	2020	2021	2022	2023
Liczba rodzin korzystających z zasiłków rodzinnych wraz z dodatkami	1 824	1 985	1 788	1 298	985	806	598

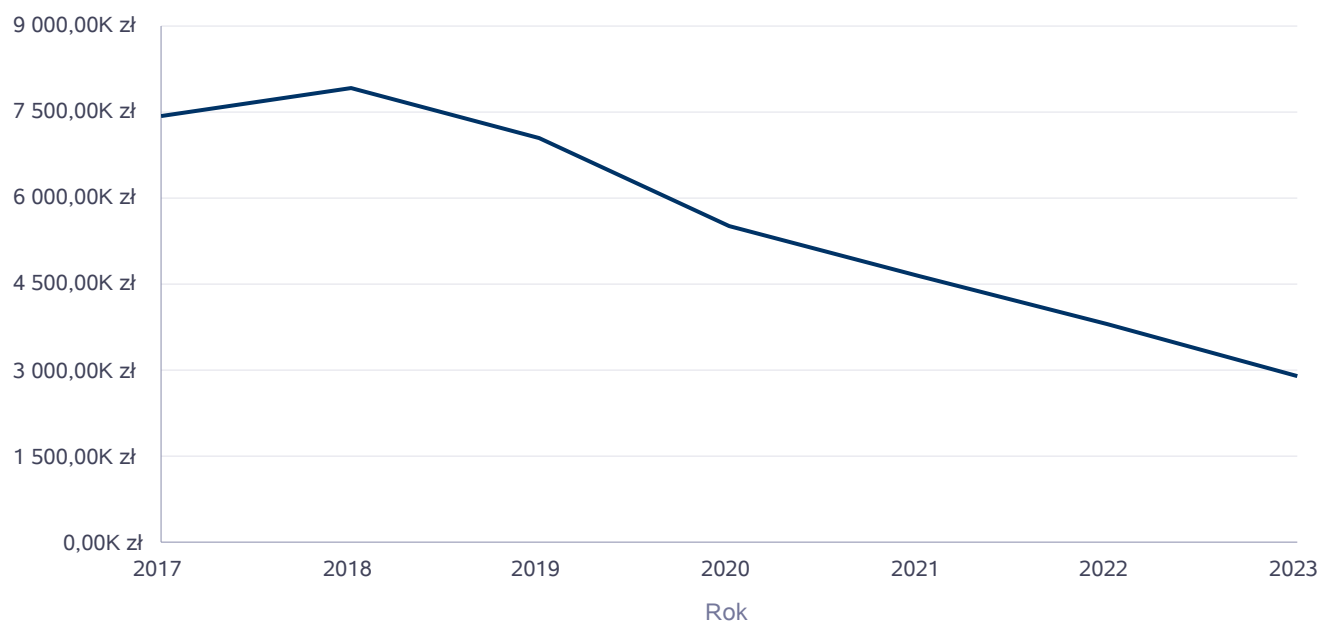
Średniomiesięczna liczba rodzin korzystających z zasiłków rodzinnych wraz z dodatkami



Kwota zasiłków rodzinnych wraz z dodatkami ogółem wypłaconych w ciągu roku

Rok	Kwota
2017	7 418 293,21 zł
2018	7 930 192,28 zł
2019	7 031 100,28 zł
2020	5 501 126,04 zł
2021	4 629 791,71 zł
2022	3 801 521,86 zł
2023	2 903 584,10 zł

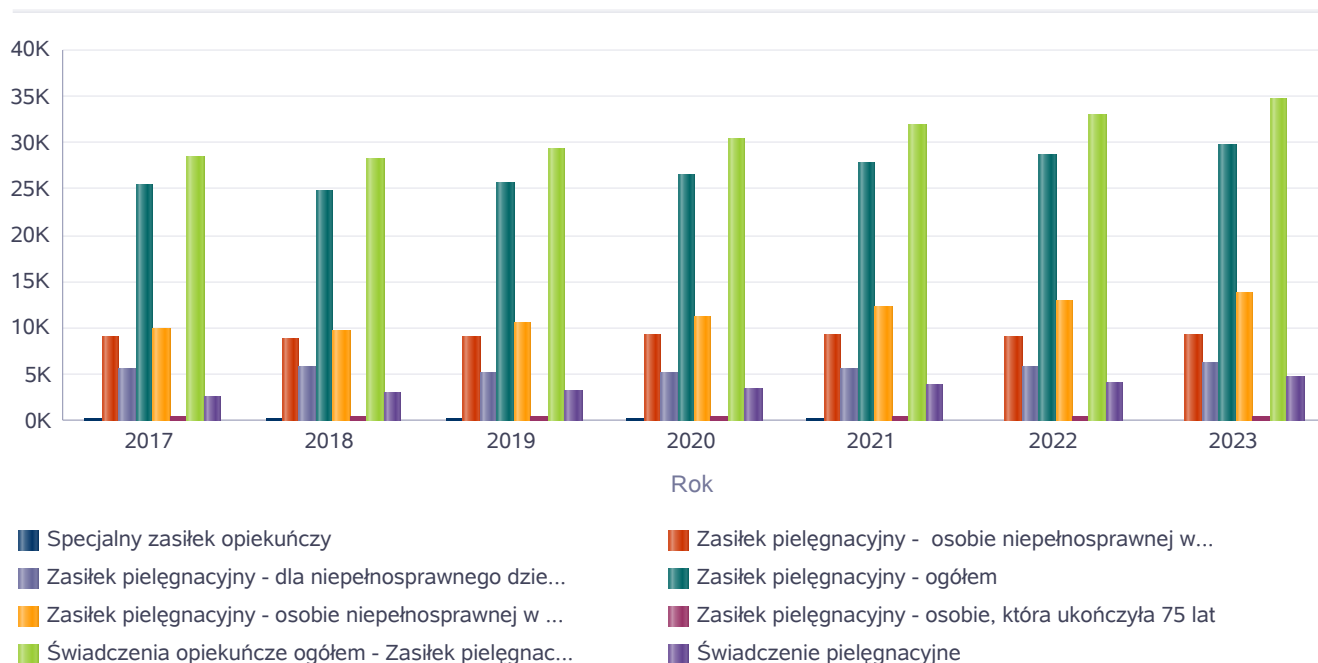
Kwota zasiłków rodzinnych wraz z dodatkami oraz jednorazowej zapomogi z tytułu urodzenia dziecka



Liczba świadczeń: świadczenie pielęgnacyjne, zasiłek pielęgnacyjny, zasiłek pielęgnacyjny dla niepełnosprawnego dziecka, dla osoby niepełnosprawnej w wieku powyżej 16 lat o różnych stopniach niepełnosprawności, zasiłek pielęgnacyjny dla osób, które ukończyły 75 lat, specjalny zasiłek opiekuńczy

	2017	2018	2019	2020	2021	2022	2023
Specjalny zasiłek opiekuńczy	272	256	310	294	270	121	56
Zasiłek pielęgnacyjny - osobie niepełnosprawnej w wieku powyżej 16. roku życia legitymującej się orzeczeniem o umiarkowanym stopniu niepełnosprawności, jeżeli niepełnosprawność powstała w wieku do ukończenia 21 roku życia	9 080	8 861	9 193	9 395	9 347	9 200	9 261
Zasiłek pielęgnacyjny - dla niepełnosprawnego dziecka	5 765	5 796	5 317	5 299	5 646	5 982	6 307
Zasiłek pielęgnacyjny - ogółem	25 496	24 908	25 664	26 517	27 798	28 649	29 832
Zasiłek pielęgnacyjny - osobie niepełnosprawnej w wieku powyżej 16. roku życia o znacznym stopniu niepełnosprawności	10 074	9 703	10 633	11 342	12 360	12 985	13 818
Zasiłek pielęgnacyjny - osobie, która ukończyła 75 lat	577	548	521	481	445	482	446
Świadczenia opiekuńcze ogółem - Zasiłek pielęgnacyjny, świadczenia pielęgnacyjne, specjalny zasiłek opiekuńczy	28 501	28 178	29 268	30 307	31 925	33 009	34 661
Świadczenie pielęgnacyjne	2 733	3 014	3 294	3 496	3 857	4 239	4 773

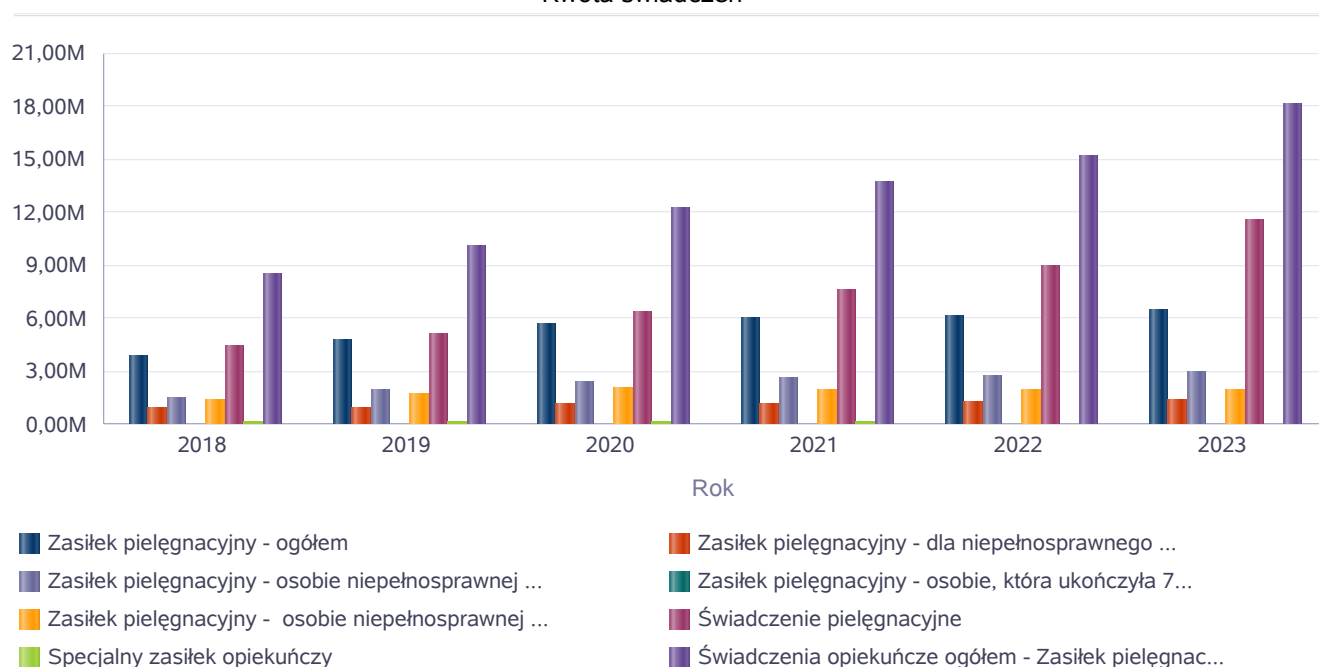
Liczba świadczeń



Kwota świadczeń: świadczenie pielęgnacyjne, zasiłek pielęgnacyjny, zasiłek pielęgnacyjny dla niepełnosprawnego dziecka, dla osoby niepełnosprawnej w wieku powyżej 16 lat o różnych stopniach niepełnosprawności, zasiłek pielęgnacyjny dla osób które ukończyły 75 lat, specjalny zasiłek opiekuńczy, zasiłek dla opiekuna

	Kwota świadczeń					
Świadczenia opiekuńcze	2018	2019	2020	2021	2022	2023
Zasiłek pielęgnacyjny - ogółem	3 932 946,00	4 765 584,00	5 692 284,00	5 991 847,00	6 173 698,00	6 436 781,00
Zasiłek pielęgnacyjny - dla niepełnosprawnego dziecka	913 526,00	978 157,00	1 137 986,00	1 215 991,00	1 288 376,00	1 360 655,00
Zasiłek pielęgnacyjny - osobie niepełnosprawnej w wieku powyżej 16. roku życia o znacznym stopniu niepełnosprawności	1 531 815,00	1 973 917,00	2 432 847,00	2 666 362,00	2 799 013,00	2 981 614,00
Zasiłek pielęgnacyjny - osobie, która ukończyła 75 lat	86 578,00	95 920,00	100 150,00	94 322,00	103 819,00	96 265,00
Zasiłek pielęgnacyjny - osobie niepełnosprawnej w wieku powyżej 16. roku życia legitymującej się orzeczeniem o umiarkowanym stopniu niepełnosprawności, jeżeli niepełnosprawność powstała w wieku do ukończenia 21 roku życia	1 401 027,00	1 717 590,00	2 021 301,00	2 015 172,00	1 982 490,00	1 998 247,00
Świadczenie pielęgnacyjne	4 425 819,00	5 173 383,00	6 334 981,00	7 562 747,00	8 940 066,00	11 604 140,00
Specjalny zasiłek opiekuńczy	135 322,00	189 651,00	181 680,00	166 600,00	74 440,00	34 720,00
Świadczenia opiekuńcze ogółem - Zasiłek pielęgnacyjny, świadczenia pielęgnacyjne, specjalny zasiłek opiekuńczy	8 494 087,00	10 128 618,00	12 208 945,00	13 721 194,00	15 188 204,00	18 075 641,00

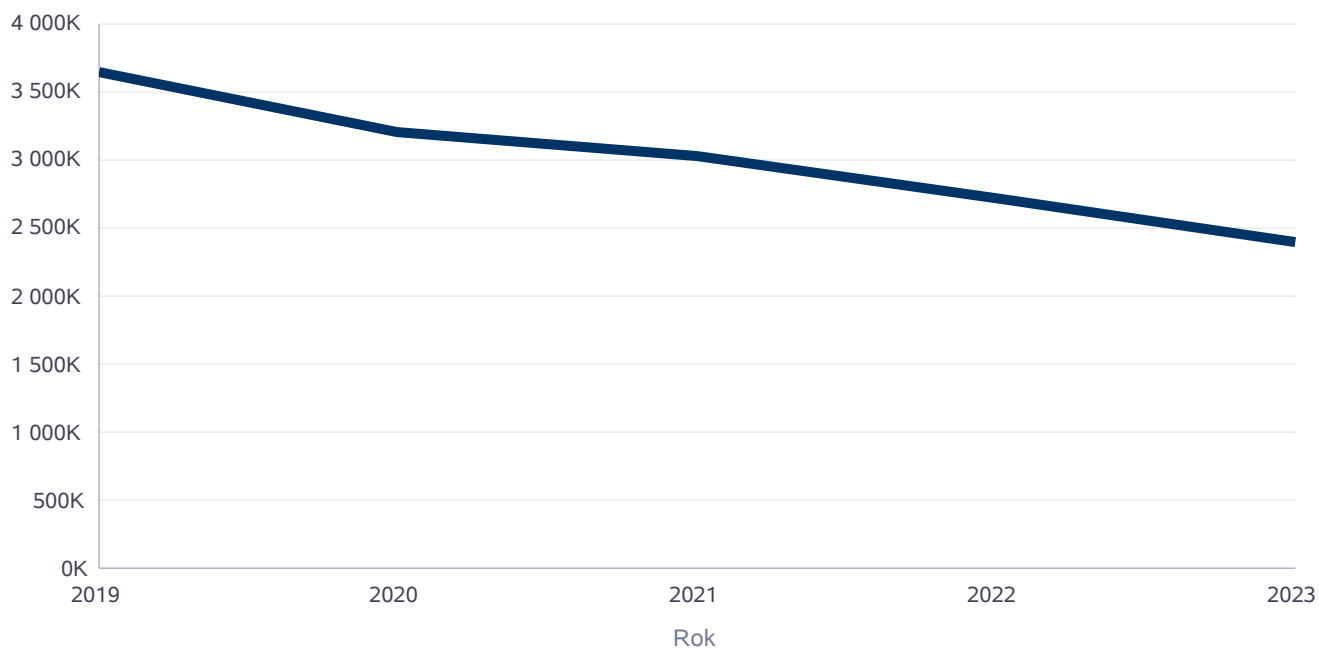
Kwota świadczeń



Kwota świadczeń z funduszu alimentacyjnego w poszczególnych latach [w zł]

	Kwota				
	2019	2020	2021	2022	2023
Ogólna kwota świadczeń z funduszu alimentacyjnego	3 646 510	3 200 476	3 029 671	2 725 702	2 403 609

Kwota świadczeń z funduszu alimentacyjnego



INNE RODZAJE POMOCY I ŚWIADCZEŃ

WYSZCZEGÓLNIENIE		Rok 2022	Rok oceny 2023	Prognoza 2024
DODATKI MIESZKANIOWE				
Liczba gospodarstw domowych	1	937	861	900
Kwota świadczeń w złotych	2	2 515 624	2 406 142	3 000 000
DODATKI ENERGETYCZNE				
Liczba gospodarstw domowych	3	124	0	0
Kwota świadczeń w złotych	4	5 323	0	0

5. Zasoby instytucjonalne pomocy i wsparcia

Pomoc społeczna to nie tylko wsparcie finansowe osób i rodzin potrzebujących pomocy, ale także pomoc instytucjonalna, świadczona przez placówki pomocy społecznej. W mieście Dąbrowa Górnicza w 2023 roku prowadziły działalność następujące instytucje pomocy społecznej:

Ośrodki wsparcia:

- Środowiskowy Dom Samopomocy przy ul. Morcinka 15 wraz z Filią przy ul. Swobodnej 59,
- Dzienny Dom Senior-WIGOR przy ul. Morcinka 15 wraz z Filią nr 1 przy ul. Korczaka 9a i Filią nr 2 przy ul. Jaworowej 4a,
- Schronisko dla Bezdomnych Caritas Diecezji Sosnowieckiej przy Al. Zwycięstwa 6,
- Schronisko dla Bezdomnych z usługami opiekuńczymi Chrześcijańskiego Stowarzyszenia Dobroczynnego przy ul. Wapiennej 17.

Pozostałe instytucje:

- Dom Pomocy Społecznej Pod Dębem przy ul. Norwida 1,
- Noclegownia wraz z Ogrzewalnią Caritas Diecezji Sosnowieckiej przy ul. Łącznej 31,
- działające w strukturach Miejskiego Ośrodka Pomocy Społecznej w Dąbrowie Górniczej Ośrodek Interwencji Kryzysowej przy ul. 3-go Maja 22 oraz Klub Integracji Społecznej realizujący zadania z zakresu reintegracji społecznej i zawodowej, skierowane do osób zagrożonych wykluczeniem społecznym lub wykluczonych społecznie,
- Placówka Opiekuńczo-Wychowawcza Przysiań przy ul. Jasnej 29/1,
- Placówka Opiekuńczo-Wychowawcza nr 1 przy ul. Jasnej 29/2,
- Placówka Opiekuńczo-Wychowawcza nr 2 przy ul. Ziółowej 28/1,
- Placówka Opiekuńczo-Wychowawcza nr 3 przy ul. Ziółowej 28/2,
- Warsztat Terapii Zajęciowej działający przy Dąbrowskim Stowarzyszeniu Na Rzecz Osób Niepełnosprawnych Otwarte Serce przy ul. Św. Antoniego 107,
- Mieszkania chronione zlokalizowane przy 3-go Maja 22, przy ul. Kasprzaka 42/5, przy ul. 1-go Maja 51/46 oraz przy Al. Józefa Piłsudskiego 20/9.

Ponadto w obszarze włączenia społecznego działały następujące organizacje pozarządowe:

1. Stowarzyszenie CIVITAS
2. Stowarzyszenie Razem w Przyszłość
3. Fundacja WSPIERAMY
4. Stowarzyszenie Integracji Międzypokoleniowej Od Juniora do Seniora
5. Polskie Stowarzyszenie Diabetyków Oddział Wojewódzki
6. Polski Związek Emerytów, Rencistów i Inwalidów
7. Stowarzyszenie Razem w Przyszłość
8. Stowarzyszenie Aktywności Społecznej DĄBROWIACY
9. Zagłębiowskie Towarzystwo Osób ze Schorzeniami Układu Oddechowego ASTMOODDECH
10. Polski Związek Niewidomych Okręg Śląski Koło Dąbrowa Górnicza
11. Stowarzyszenie Reumatyków i ich Sympatyków SOMA
12. Stowarzyszenie KROKUS
13. NEURON Stowarzyszenie Pomocy Dzieciom i Osobom Niepełnosprawnym
14. Fundacja na rzecz promowania aktywności osób niepełnosprawnych Wygrajmy Razem
15. Stowarzyszenie Rodzin i Opiekunów Osób Niepełnosprawnych ÓSMY DZIEŃ
16. Stowarzyszenie na Rzecz Osób Niepełnosprawnych i Bezradnych Życiowo LINIA
17. Stowarzyszenie RAZEM DO CELU

18. Stowarzyszenie dla Dzieci i Młodzieży Niepełnosprawnej Razem do Celu

Poniżej prezentujemy w formie graficznej i tabelarycznej szczegółowe dane dotyczące: liczby placówek w podziale na typ i instytucje prowadzącą, liczby miejsc i liczby osób korzystających z placówek.

dot. Zasoby instytucjonalne pomocy i wsparcia:

wiersz 23 (Schroniska dla osób bezdomnych i Schroniska dla osób bezdomnych z usługami opiekuńczymi) - liczba miejsc w placówkach ogółem w roku prognozy 27 odnosi się do liczby miejsc zgodnie z zawartą umową na rok 2024:

- na udzielenie schronienia w Schronisku dla Bezdomnych z usługami opiekuńczymi dla osób bezdomnych z Dąbrowy Górniczej tj. 15 miejsc, w tym 13 miejsc dla mężczyzn oraz 2 miejsca dla kobiet,

- na udzielenie schronienia w Schronisku dla Bezdomnych dla osób bezdomnych z Dąbrowy Górniczej tj. 12 miejsc, w tym 10 miejsc dla mężczyzn oraz 2 miejsca dla kobiet.

wiersz 35-36 - liczba osób zatrudnionych oraz roczny koszt prowadzenia i utrzymania placówek w wierszu zostały podane łącznie dla noclegowni i ogrzewalni, ponieważ gmina zleciła w jednym zadaniu prowadzenie obu placówek i przekazała łącznie środki na prowadzenie ogrzewalni. W związku z powyższym nie ma możliwości wydzielenia liczby osób zatrudnionych ogółem oraz rocznego kosztu prowadzenia i utrzymania placówek.

dot. Zasoby instytucjonalne pomocy i wsparcia (c.d.):

wiersz 18-19 (Placówki Specjalistycznego Poradnictwa) - zadanie realizuje Ośrodek Interwencji Kryzysowej

wiersz 20 (Placówki Specjalistycznego Poradnictwa) - zadanie realizowane jest w ramach środków finansowych Ośrodka Interwencji Kryzysowej

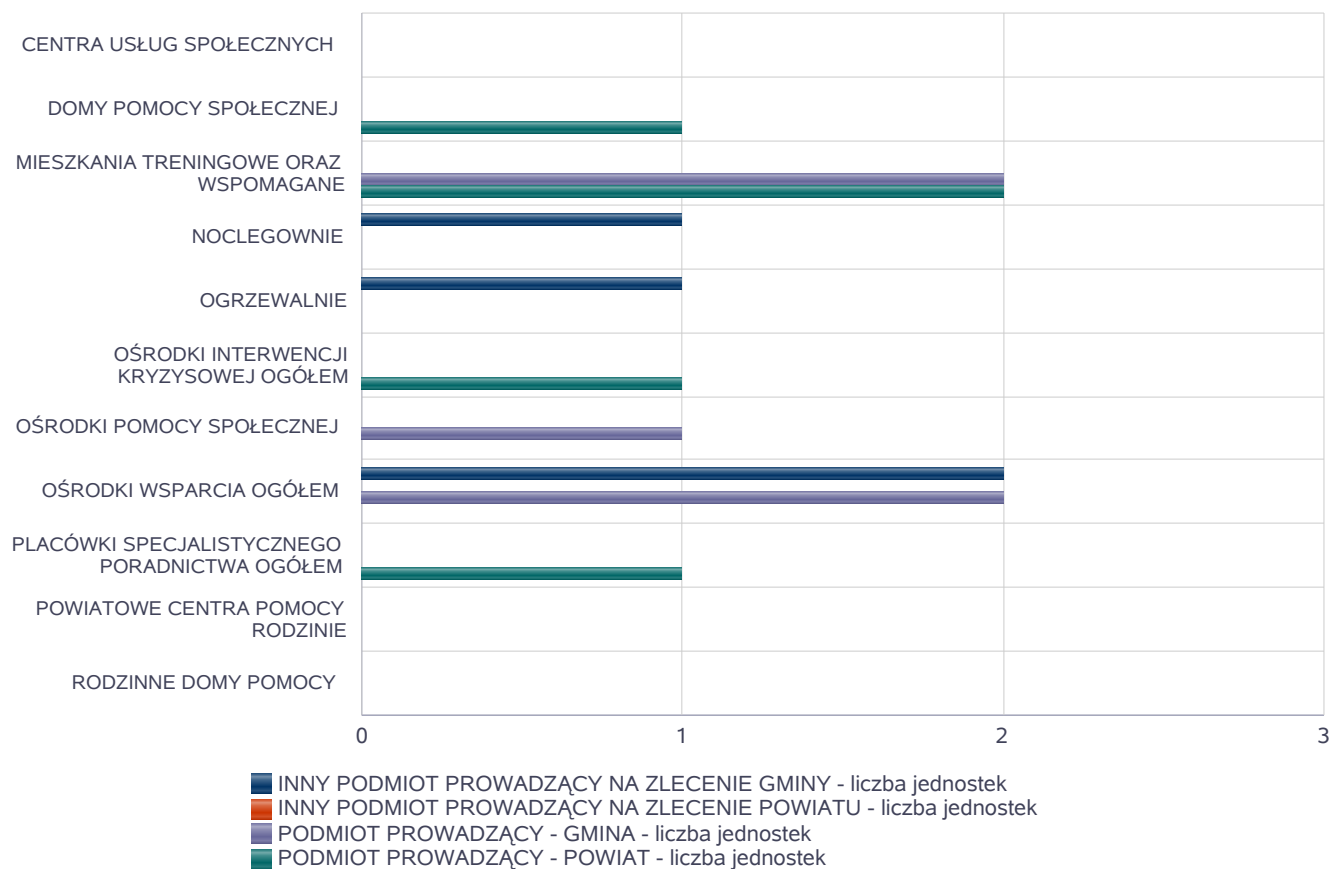
wiersz 22 (Placówki Wsparcia Dziennego) - dane za oba półrocza

wiersz 26 (Placówki Opiekuńczo-Wychowawcze) - dane za oba półrocza

Liczba jednostek organizacyjnych pomocy i integracji społecznej o zasięgu lokalnym i o zasięgu ponadgminnym w podziale na instytucję prowadzącą

Jednostka	INNY PODM. PROW. NA ZLEC. GMINY - liczba jedn.	INNY PODM. PROW. NA ZLEC. POW. - liczba jedn.	PODM. PROW. - GMINA - liczba jedn.	PODM. PROW. - POW. - liczba jedn.
CENTRA USŁUG SPOŁECZNYCH	X	X	0	X
DOMY POMOCY SPOŁECZNEJ	0	0	0	1
MIESZKANIA TRENINGOWE ORAZ WSPOMAGANE	0	0	2	2
NOCLEGOWNIE	1	0	0	0
OGRZEWALNIE	1	0	0	0
OŚRODKI INTERWENCJI KRYZYSOWEJ OGÓŁEM	X	0	X	1
OŚRODKI POMOCY SPOŁECZNEJ	X	X	1	X
OŚRODKI WSPARCIA OGÓŁEM	2	0	2	0
PLACÓWKI SPECJALISTYCZNEGO PORADNICTWA OGÓŁEM	X	0	X	1
POWIATOWE CENTRA POMOCY RODZINIE	X	X	X	0
RODZINNE DOMY POMOCY	0	X	X	X

Liczba jednostek organizacyjnych pomocy i integracji społecznej

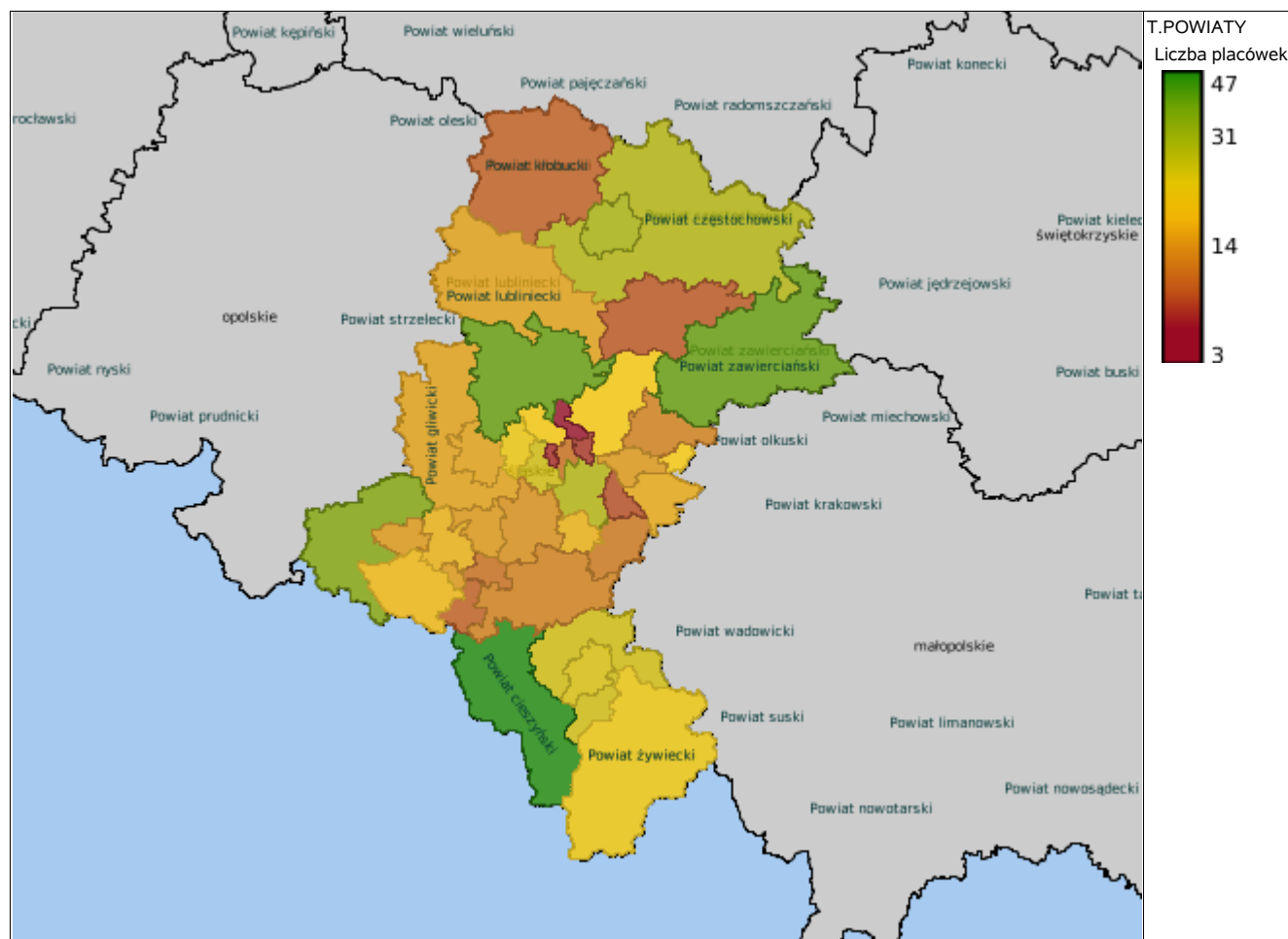


Roźmieszczenie jednostek organizacyjnych pomocy i integracji społecznej o zasięgu ponadgminnym

Powiat	Ogółem	CEN. USŁ. SPOŁ.	DOMY POMOCY SPOŁ.	MIESZK. TRENIN. ORAZ WSPOM.	NOCLE - GOWNIE	OGRZE - WALNIE	OŚR. POM. SPOŁ.	OŚRODKI WSPARCIA OGÓŁEM	RODZ. DOMY POM.
Powiat bielski (śląskie)	24	0	1	7	1	0	10	5	0
Powiat bieruńsko- lędziński	9	1	0	2	0	0	4	2	0
Powiat będziński	16	0	1	1	0	0	8	6	0
Powiat cieszyński	35	1	2	13	1	0	11	7	0
Powiat częstochowski	27	0	0	0	0	0	16	11	0
Powiat gliwicki	12	0	0	0	0	0	8	4	0
Powiat kłobucki	9	0	0	0	0	0	9	0	0
Powiat lubliniecki	14	0	1	2	0	0	8	3	0
Powiat m. Bielsko-Biała	23	0	0	10	1	0	1	11	0
Powiat m. Bytom	16	0	0	8	1	1	1	5	0
Powiat m. Chorzów	9	0	0	2	0	0	1	6	0
Powiat m. Częstochowa	27	0	0	15	0	1	1	10	0
Powiat m. Dąbrowa Górnica	13	0	0	4	1	1	1	6	0
Powiat m. Gliwice	16	0	0	10	0	1	1	4	0
Powiat m. Jastrzębie- Zdrój	11	0	1	6	1	1	1	1	0
Powiat m. Jaworzno	17	0	0	8	1	0	1	7	0
Powiat m. Katowice	26	0	0	4	3	0	1	18	0
Powiat m. Mysłowice	7	0	0	2	1	1	1	2	0
Powiat m. Piekary Śląskie	2	0	0	1	0	0	1	0	0
Powiat m. Ruda Śląska	21	0	0	17	1	1	1	1	0
Powiat m. Rybnik	17	0	1	6	0	1	1	8	0
Powiat m. Siemianowice Śląskie	4	0	0	2	0	0	1	1	0
Powiat m. Sosnowiec	15	0	0	3	1	1	1	9	0
Powiat m. Tychy	14	0	0	6	1	0	1	6	0
Powiat m. Zabrze	17	0	0	8	1	1	1	6	0
Powiat m. Świętochłowice	5	0	1	1	0	0	1	2	0
Powiat m. Żory	13	0	1	7	1	1	1	2	0
Powiat mikołowski	13	1	0	4	0	0	4	4	0
Powiat myszkowski	8	0	0	0	0	0	5	3	0
Powiat pszczyński	11	0	0	3	0	0	6	2	0
Powiat raciborski	30	0	0	16	0	1	8	5	0
Powiat rybnicki	16	0	0	10	0	0	5	1	0
Powiat tarnogórski	32	0	0	13	0	1	9	9	0
Powiat wodzisławski	16	0	0	2	0	1	9	4	0
Powiat zawierciański	35	0	0	13	0	0	10	12	0
Powiat żywiecki	23	0	0	0	0	0	15	8	0

Powiat	Ogółem	DOMY POMOCY SPOŁ.	MIESZK. TRENIN. ORAZ WSPOM.	NOCLE - GOWNIE	OGRZE - WALNIE	OŚR. INTER - WENCJI KRYZYS. OG.	OŚRODKI WSPARCIA OGÓŁEM	PLAC. SPEC. PORAD.	POWIAT. CENTRA POM. RODZ.
Powiat bielski (śląskie)	5	3	0	0	0	0	1	0	46 1

Powiat	Ogółem	DOMY POMOCY SPOŁ.	MIESZK. TRENIN. ORAZ WSPOM.	NOCLE - GOWNIE	OGRZE - WALNIE	OŚR. INTER - WENCJI KRYZYS. OG.	OŚRODKI WSPARCIA OGÓŁEM	PLAC. SPEC. PORAD.	POWIAT. CENTRA POM. RODZ.
Powiat bieruńsko- lędziński	6	0	2	0	0	0	3	0	1
Powiat będziński	9	1	5	0	0	1	1	0	1
Powiat cieszyński	12	8	0	0	0	0	3	0	1
Powiat częstochowski	5	3	1	0	0	0	0	0	1
Powiat gliwicki	8	5	1	0	0	0	1	0	1
Powiat kłobucki	3	0	0	0	0	0	2	0	1
Powiat lubliniecki	6	3	1	0	0	0	1	0	1
Powiat m. Bielsko-Biała	5	4	0	0	0	1	0	0	0
Powiat m. Bytom	9	4	4	0	0	1	0	0	0
Powiat m. Chorzów	5	5	0	0	0	0	0	0	0
Powiat m. Częstochowa	6	4	0	0	0	1	1	0	0
Powiat m. Dąbrowa Górnica	3	1	0	0	0	1	0	1	0
Powiat m. Gliwice	4	3	0	0	0	1	0	0	0
Powiat m. Jastrzębie- Zdrój	1	0	0	0	0	0	1	0	0
Powiat m. Jaworzno	4	1	1	0	0	1	1	0	0
Powiat m. Katowice	6	3	0	0	0	1	1	1	0
Powiat m. Mysłowice	3	1	0	0	0	1	1	0	0
Powiat m. Piekary Śląskie	1	1	0	0	0	0	0	0	0
Powiat m. Ruda Śląska	8	5	0	0	0	1	2	0	0
Powiat m. Rybnik	5	0	4	0	0	1	0	0	0
Powiat m. Siemianowice Śląskie	3	2	0	0	0	1	0	0	0
Powiat m. Sosnowiec	4	2	0	0	0	1	1	0	0
Powiat m. Tychy	8	2	4	0	0	1	1	0	0
Powiat m. Zabrze	9	5	3	0	0	0	1	0	0
Powiat m. Świętochłowice	1	1	0	0	0	0	0	0	0
Powiat m. Żory	1	0	0	0	0	1	0	0	0
Powiat mikołowski	5	3	0	0	0	0	1	0	1
Powiat myszkowski	3	1	0	0	0	0	0	1	1
Powiat pszczyński	5	2	1	0	0	0	1	0	1
Powiat raciborski	7	3	0	0	0	1	2	0	1
Powiat rybnicki	3	1	1	0	0	0	0	0	1
Powiat tarnogórski	8	6	0	0	0	0	1	0	1
Powiat wodzisławski	7	2	2	0	0	0	2	0	1
Powiat zawierciański	5	1	2	0	0	1	0	0	1
Powiat żywiecki	3	1	0	0	0	0	1	0	1



ZASOBY INSTYTUCJONALNE POMOCY I WSPARCIA

WYSZCZEGÓLNIENIE		Rok 2022	Rok oceny 2023	Prognoza 2024
OŚRODKI WSPARCIA - OGÓŁEM				
Liczba miejsc w placówkach ogółem	1	293	293	242
Liczba osób korzystających	2	341	295	300
Liczba osób oczekujących (wg stanu na 31 grudnia danego roku)	3	7	6	6
Liczba decyzji odmownych (wg stanu na 31 grudnia danego roku)	4	0	0	0
Kadra placówek - liczba osób zatrudnionych ogółem (wg stanu na 31 grudnia danego roku)	5	58	58	59
Roczny koszt prowadzenia i utrzymania placówek (w złotych)	6	5 405 315	5 431 602	5 421 505
W TYM (z wierszy 1-6, dotyczy wierszy 7-27):				
ŚRODOWISKOWE DOMY SAMOPOMOCY				
Liczba miejsc w placówkach ogółem	7	80	80	80
Liczba osób korzystających	8	98	101	100
Liczba osób umieszczonych	9	15	18	17
Liczba osób oczekujących (wg stanu na 31 grudnia danego roku)	10	7	6	6
Kadra placówek - liczba osób zatrudnionych ogółem (wg stanu na 31 grudnia danego roku)	11	24	22	23
Roczny koszt prowadzenia i utrzymania placówek (w złotych)	12	2 116 922	2 424 012	2 254 901
DZIENNE DOMY POMOCY				
Liczba miejsc w placówkach ogółem	13	135	135	135
Liczba osób korzystających	14	140	144	150
Liczba osób oczekujących (wg stanu na 31 grudnia danego roku)	15	0	0	0
Kadra placówek - liczba osób zatrudnionych ogółem (wg stanu na 31 grudnia danego roku)	16	20	20	20
Roczny koszt prowadzenia i utrzymania placówek (w złotych)	17	2 081 442	2 450 515	2 500 000
KLUBY SAMOPOMOCY				
Liczba miejsc w placówkach ogółem	18	0	0	0
Liczba osób korzystających	19	0	0	0
Liczba osób oczekujących (wg stanu na 31 grudnia danego roku)	20	0	0	0
Kadra placówek - liczba osób zatrudnionych ogółem (wg stanu na 31 grudnia danego roku)	21	0	0	0
Roczny koszt prowadzenia i utrzymania placówek (w złotych)	22	0	0	0
SCHRONISKA DLA OSÓB BEZDOMNYCH I SCHRONISKA DLA OSÓB BEZDOMNYCH Z USŁUGAMI OPIEKUŃCZYMI				
Liczba miejsc w placówkach ogółem	23	78	78	27
Liczba osób korzystających	24	103	50	50
Liczba osób skierowanych w wyniku eksmisji	25	0	0	0
Kadra placówek - liczba osób zatrudnionych ogółem (wg stanu na 31 grudnia danego roku)	26	14	16	16
Roczny koszt prowadzenia i utrzymania placówek (w złotych)	27	1 206 951	557 075	666 604
OGRZEWALNIE				

WYSZCZEGÓLNIENIE		Rok 2022	Rok oceny 2023	Prognoza 2024
Liczba miejsc w placówkach ogółem	28	5	5	5
Liczba osób korzystających	29	9	16	16
Kadra placówek - liczba osób zatrudnionych ogółem (wg stanu na 31 grudnia danego roku)	30	0	0	0
Roczny koszt prowadzenia i utrzymania placówek (w złotych)	31	0	0	0
NOCLEGOWNIE				
Liczba miejsc w placówkach ogółem	32	45	45	45
Liczba osób korzystających	33	137	135	135
Liczba osób skierowanych w wyniku eksmisji	34	0	0	0
Kadra placówek - liczba osób zatrudnionych ogółem (wg stanu na 31 grudnia danego roku)	35	4	1	1
Roczny koszt prowadzenia i utrzymania placówek (w złotych)	36	300 000	327 750	348 000

ZASOBY INSTYTUCJONALNE POMOCY I WSPARCIA (c.d.)

WYSZCZEGÓLNIENIE		Rok 2022	Rok oceny 2023	Prognoza 2024
DOMY POMOCY SPOŁECZNEJ				
Liczba miejsc w placówkach ogółem	1	110	110	110
Liczba miejsc usługi wsparcia krótkoterminowego	2	X	0	0
Liczba osób korzystających	3	124	135	135
Liczba osób korzystających z usługi wsparcia krótkoterminowego	4	X	0	0
Liczba osób umieszczonych	5	29	36	36
Liczba osób oczekujących (wg stanu na 31 grudnia danego roku)	6	16	17	17
Liczba decyzji odmownych (wg stanu na 31 grudnia danego roku)	7	0	1	3
Kadra placówek - liczba osób zatrudnionych ogółem (wg stanu na 31 grudnia danego roku)	8	74	71	71
Roczny koszt prowadzenia i utrzymania placówek (w złotych)	9	6 240 836	7 799 731	8 172 755
MIESZKANIA TRENINGOWE ORAZ WSPOMAGANE OGÓŁEM				
Liczba miejsc w placówkach ogółem	10	17	17	7
Liczba osób korzystających	11	20	21	7
Liczba osób umieszczonych	12	20	21	7
Liczba osób oczekujących (wg stanu na 31 grudnia danego roku)	13	5	0	0
Kadra placówek - liczba osób zatrudnionych ogółem (wg stanu na 31 grudnia danego roku)	14	0	0	0
Roczny koszt prowadzenia i utrzymania placówek (w złotych)	15	60 728	48 373	31 000
OŚRODKI INTERWENCJI KRYZYSOWEJ OGÓŁEM (powiatowe)				
Liczba miejsc w placówkach ogółem	16	8	8	16
Liczba osób korzystających	17	461	458	460
PLACÓWKI SPECJALISTYCZNEGO PORADNICTWA (powiatowe)				
Liczba osób korzystających	18	461	458	460

WYSZCZEGÓLNIENIE		Rok 2022	Rok oceny 2023	Prognoza 2024
Kadra placówek - liczba osób zatrudnionych ogółem (wg stanu na 31 grudnia danego roku)	19	9	8	8
Roczny koszt prowadzenia i utrzymania placówek (w złotych)	20	682 780	810 053	960 000
PLACÓWKI WSPARCIA DZIENNEGO				
Liczba miejsc w placówkach ogółem	21	205	210	210
Liczba osób korzystających	22	273	328	330
Kadra placówek - liczba osób zatrudnionych ogółem (wg stanu na 31 grudnia danego roku)	23	3	2	2
Roczny koszt prowadzenia i utrzymania placówek (w złotych)	24	788 000	937 450	938 000
PLACÓWKI OPIEKUŃCZO-WYCHOWAWCZE OGÓŁEM				
Liczba miejsc w placówkach ogółem	25	48	48	48
Liczba osób korzystających	26	65	74	74
Kadra placówek - liczba osób zatrudnionych ogółem (wg stanu na 31 grudnia danego roku)	27	47	46	46
Roczny koszt prowadzenia i utrzymania placówek (w złotych)	28	3 884 822	4 425 019	4 287 878
W tym: PLACÓWKI TYPU RODZINNEGO				
Liczba miejsc w placówkach ogółem	29	0	0	0
Liczba osób korzystających	30	0	0	0
Kadra placówek - liczba osób zatrudnionych ogółem (wg stanu na 31 grudnia danego roku)	31	0	0	0
Roczny koszt prowadzenia i utrzymania placówek (w złotych)	32	0	0	0
CENTRUM INTEGRACJI SPOŁECZNEJ				
Liczba uczestników zajęć	33	43	62	40
KLUB INTEGRACJI SPOŁECZNEJ				
Liczba uczestników zajęć	34	147	100	120
WARSZTAT TERAPII ZAJĘCIOWEJ				
Liczba uczestników zajęć	35	60	60	60
Kadra placówek - liczba osób zatrudnionych ogółem (wg stanu na 31 grudnia danego roku)	36	19	19	19
Roczny koszt prowadzenia i utrzymania placówek (w złotych)	37	1 751 000	1 996 400	2 256 400
ZAKŁAD AKTYWNOŚCI ZAWODOWEJ				
Liczba uczestników zajęć	38	0	0	0

INNE INSTYTUCJE POMOCY I WSPARCIA

Rodzaj instytucji	Wyszczególnienie		Rok 2022	Rok oceny 2023	Prognoza 2024
Spółdzielnie socjalne dla których JST jest założycielem lub członkiem	Liczba spółdzielni socjalnych	1	0	0	0
	Liczba osób zatrudnionych w spółdzielniach socjalnych (ogółem wg stanu na 31 grudnia danego roku)	2	0	0	0
	W tym, z wiersza powyżej, liczba osób, o których mowa w art. 4 ust. 1 ustawy o spółdzielniach socjalnych, zatrudnionych w spółdzielniach socjalnych	3	0	0	0

Rodzaj instytucji	Wyszczególnienie		Rok 2022	Rok oceny 2023	Prognoza 2024
	(wg stanu na 31 grudnia danego roku)				
Liczba organizacji pozarządowych w obszarze włączenia społecznego działających na terenie JST	4		18	18	18

6. Kadra jednostki organizacyjnej pomocy społecznej

W roku oceny, kadra ośrodka pomocy społecznej liczyła 187 osób w tym: kadra kierownicza 18 osób, pracownicy socjalni 57 osób, pozostali pracownicy 112 osób. Spośród zatrudnionych w ośrodku pomocy społecznej pracowników 157 posiada wykształcenie wyższe, 30 wykształcenie średnie. Specjalizację I i II stopnia w zawodzie pracownika socjalnego posiada 14 pracowników socjalnych. Wśród pracowników 11 osób posiada specjalizację z organizacji pomocy społecznej. Przedstawione dane w tabeli dot. spełnienia ustawowego warunku 1 pracownika socjalnego na 2000 osób lub 1 pracownik socjalny na 50 rodzin korzystających z pracy socjalnej i czy zatrudnia co najmniej 3 pracowników obejmują wyłącznie pracowników zatrudnionych w ośrodku pomocy społecznej.

Czy ośrodek/CUS spełnia ustawowy warunek 1 pracownik socjalny na 2000 osób lub 1 pracownik socjalny na 50 rodzin korzystających z pracy socjalnej i czy zatrudnia co najmniej 3 pracowników socjalnych

Rok	Czy spełniony warunek ustawowy dot. pracowników socjalnych	Liczba mieszkańców wg GUS	Liczba rodzin w gminie korzystająca z pracy socjalnej	Liczba pracowników socjalnych
2019	Tak	120 259	2 441	65
2020	Tak	118 899	1 974	67
2021	Tak	117 516	2 246	58
2022	Tak	115 317	2 337	54
2023	Tak	114 148	1 980	52

6.1. Zatrudnienie pomocnicze w jednostce organizacyjnej pomocy społecznej

Zatrudnienie pomocnicze w jednostce organizacyjnej pomocy społecznej w roku oceny kształtowało się na następującym poziomie: liczba wolontariuszy wyniosła 23 osoby, w ramach zatrudnienia subsydiowanego (roboty publiczne, prace interwencyjne i inne) pracowało 0 osób, staże odbywało 8 osób.

Poniżej prezentujemy w formie graficznej szczegółowe dane dotyczące wskaźnika zatrudnienia subsydiowanego w jednostce.

6.2. Zespoły pracy socjalnej i integracji społecznej w jednostce pomocy społecznej

W 2023 roku w jednostce pomocy społecznej funkcjonował 1 Zespół pracy socjalnej i integracji społecznej, który liczył 9 osób w tym 5 pracowników socjalnych oraz 4 specjalistów, o których mowa w artykule 110a ust.1 pkt.1 ustawy o pomocy społecznej.

7. Środki finansowe na wydatki w pomocy społecznej i innych obszarach polityki społecznej w budżecie jednostki samorządu terytorialnego

Środki finansowe wydatkowane na zadania z zakresu polityki społecznej wyniosły w 2023 roku **100 727 074 zł**.

W dziale 852 - Pomoc społeczne wydatkowano **48 140 740 zł** co stanowi 47,79% ogólnych wydatków w zakresie polityki społecznej.

W dziale 855 – Rodzina wydatkowano **41 483 419 zł** co stanowi 41,18% ogólnych wydatków w zakresie polityki społecznej.

W dziale 853 - Pozostałe zadania w zakresie polityki społecznej wydatkowano **8 599 193 zł** co stanowi 8,54% ogólnych wydatków w zakresie polityki społecznej.

W dziale 851 - Ochrona zdrowia wydatkowano **2 403 917 zł** co stanowi 2,39% ogólnych wydatków w zakresie polityki społecznej.

W dziale 854 - Edukacja i opieka wychowawcza wydatkowano **99 805 zł** co stanowi 0,10% ogólnych wydatków w zakresie polityki społecznej.

Najwięcej środków wydano na następujące pozycje budżetowe:

85502 - Świadczenia rodzinne, świadczenie z funduszu alimentacyjnego oraz składki na ubezpieczenia emerytalne i rentowe z ubezpieczenia społecznego - **28 386 697 zł**

85202 - Domy pomocy społecznej - **14 935 972 zł**

85219 - Ośrodki Pomocy Społecznej - **11 701 827 zł**.

wiersz 40 - dotyczy środków w roku oceny:

Fundusz Pomocy - 2 089 484,16zł

WG - 50 153,87zł

WGD - 10 559,02zł

Unijne gmina - 25 500,00zł

Unijne zaliczka - 144 130,02zł

WYDATKI W OBSZARACH POLITYKI SPOŁECZNEJ W JEDNOSTKACH SAMORZĄDU TERYTORIALNEGO



- 852 - POMOC SPOŁECZNA
- 855 - RODZINA
- 853 - POZOSTAŁE ZADANIA W ZAKRESIE POLITYKI SPOŁECZNEJ
- 851 - OCHRONA ZDROWIA
- 854 - EDUKACYJNA OPIEKA WYCHOWAWCZA

WYDATKI W OBSZARACH POLITYKI SPOŁECZNEJ W OPS / PCPR



- 855 - RODZINA
- 852 - POMOC SPOŁECZNA
- 853 - POZOSTAŁE ZADANIA W ZAKRESIE POLITYKI SPOŁECZNEJ
- 851 - OCHRONA ZDROWIA
- 854 - EDUKACYJNA OPIEKA WYCHOWAWCZA

ŚRODKI FINANSOWE NA WYDATKI W POMOCY SPOŁECZNEJ I INNYCH OBSZARACH POLITYKI SPOŁECZNEJ W BUDŻECIE JEDNOSTKI SAMORZĄDU TERYTORIALNEGO
ZADANIA WŁASNE I ZADANIA ZLECONE - w złotych

WYSZCZEGÓLNIENIE		Rok 2022	Rok oceny 2023	Prognoza 2024
OGÓŁEM				
OGÓŁEM (działy)	1	156 945 901	100 727 074	101 485 272
W tym: w budżecie OPS/PCPR	2	131 888 577	70 587 765	69 958 330
851 - OCHRONA ZDROWIA				
85153 - Przeciwdziałanie narkomanii	3	868 722	637 331	730 000
w tym: w budżecie OPS / PCPR	4	0	0	0
85154 - Przeciwdziałanie alkoholizmowi	5	1 016 547	1 766 586	1 834 956
w tym: w budżecie OPS / PCPR	6	99 993	130 683	62 893
852 - POMOC SPOŁECZNA				
85202 - Domy pomocy społecznej	7	12 353 584	14 935 972	15 572 755
w tym: w budżecie OPS / PCPR	8	6 351 262	7 370 415	7 400 000
85203 - Ośrodki Wsparcia	9	4 454 830	5 047 458	4 947 814
w tym: w budżecie OPS / PCPR	10	0	0	0
85205 - Zadania w zakresie przeciwdziałania przemocy w rodzinie	11	61 017	18 816	41 657
w tym: w budżecie OPS / PCPR	12	112	8 816	11 657
85213 - Składki na ubezpieczenie zdrowotne opłacane za osoby pobierające niektóre świadczenia z pomocy społecznej oraz za osoby uczestniczące w zajęciach w centrum integracji społecznej	13	202 857	196 996	274 344
w tym: w budżecie OPS / PCPR	14	202 857	196 996	274 344
85214 - Zasiłki okresowe, celowe i pomoc w naturze oraz składki na ubezpieczenia emerytalne i rentowe	15	1 152 267	1 100 683	1 235 389
w tym: w budżecie OPS	16	1 149 626	1 098 392	1 230 389
85215 - Dodatki mieszkaniowe	17	2 521 054	2 406 142	2 407 000
w tym: w budżecie OPS	18	2 521 054	2 406 142	2 407 000
85216 - Zasiłki stałe	19	2 327 721	2 182 918	2 759 263
w tym: w budżecie OPS	20	2 298 169	2 116 100	2 723 263
85218 - Powiatowe Centra Pomocy Rodzinie	21	1 902 495	2 279 575	2 500 000
w tym: w budżecie PCPR	22	1 902 495	2 279 575	2 500 000
85219 - Ośrodki Pomocy Społecznej	23	10 623 126	11 701 827	12 000 000
w tym: w budżecie OPS	24	10 623 126	11 701 827	12 000 000
85220 - Jednostki specjalistycznego poradnictwa, mieszkania chronione i ośrodki interwencji kryzysowej	25	727 444	858 426	858 500
w tym: w budżecie OPS / PCPR	26	727 444	858 426	858 500
85228 - Usługi opiekuńcze i specjalistyczne usługi opiekuńcze	27	1 121 291	1 632 705	2 476 350
w tym: w budżecie OPS / PCPR	28	1 121 291	1 632 705	2 476 350
85230 - Pomoc w zakresie dożywiania	29	550 273	668 720	767 847
w tym: w budżecie OPS	30	550 273	668 720	767 847
85231 - Pomoc dla cudzoziemców	31	9 257	13 102	7 800
w tym: w budżecie OPS / PCPR	32	9 257	13 102	7 800
W tym (z wiersza 31): Wydatki na pomoc dla cudzoziemców w celu integracji ze środowiskiem (cudzoziemcy, którzy uzyskali status uchodźcy lub ochronę uzupełniającą)	33	0	0	0
w tym: w budżecie OPS / PCPR	34	0	0	0
85232 - Centra Integracji Społecznej	35	248 939	231 504	330 720

WYSZCZEGÓLNIENIE		Rok 2022	Rok oceny 2023	Prognoza 2024
w tym: w budżecie OPS / PCPR	36	0	0	0
85278 - Usuwanie skutków klęsk żywiołowych	37	0	0	0
w tym: w budżecie OPS / PCPR	38	0	0	0
85295 - Pozostała działalność	39	13 382 649	4 865 896	2 978 191
w tym: w budżecie OPS / PCPR	40	11 052 076	2 319 827	685 772
853 - POZOSTAŁE ZADANIA W ZAKRESIE POLITYKI SPOŁECZNEJ				
85311 - Rehabilitacja zawodowa i społeczna osób niepełnosprawnych	41	178 289	196 640	224 640
w tym: w budżecie OPS / PCPR	42	0	0	0
85321 - Zespoły orzekania o niepełnosprawności	43	752 566	934 196	1 029 896
w tym: w budżecie dyspozycji OPS / PCPR	44	752 566	934 196	1 029 896
85324 - Państwowy Fundusz Rehabilitacji Osób Niepełnosprawnych	45	3 795 945	4 633 685	5 506 840
w tym: w budżecie OPS / PCPR	46	0	0	0
85395 - Pozostała działalność w zakresie polityki społecznej	47	16 611 383	2 834 672	451 866
w tym: w budżecie OPS / PCPR	48	16 611 383	2 178 854	121 866
854 - EDUKACYJNA OPIEKA WYCHOWAWCZA				
85415 - Pomoc materialna dla uczniów o charakterze socjalnym	49	130 329	99 805	39 990
w tym: w budżecie OPS / PCPR	50	130 329	99 805	39 990
85416 - Pomoc materialna dla uczniów o charakterze motywacyjnym	51	0	0	0
w tym: w budżecie OPS / PCPR	52	0	0	0
855 - RODZINA				
85501 - Świadczenie wychowawcze	53	44 105 075	90 542	75 000
w tym: w budżecie OPS / PCPR	54	44 046 005	0	0
85502 - Świadczenia rodzinne, świadczenie z funduszu alimentacyjnego oraz składki na ubezpieczenia emerytalne i rentowe z ubezpieczenia społecznego	55	26 144 586	28 386 697	28 877 394
w tym: w budżecie OPS / PCPR	56	26 012 873	28 256 273	28 792 381
85504 - Wspieranie rodziny	57	1 163 797	1 438 479	1 449 100
w tym: w budżecie OPS / PCPR	58	374 550	501 029	501 100
85516 - Tworzenie i funkcjonowanie żłobków	59	1 206 000	1 080 000	1 406 000
w tym: w budżecie OPS / PCPR	60	0	0	0
85516 - Tworzenie i funkcjonowanie klubów dziecięcych	61	97 200	177 600	198 400
w tym: w budżecie OPS / PCPR	62	0	0	0
85516 - Dzienni opiekunowie	63	0	69 200	148 400
w tym: w budżecie OPS / PCPR	64	0	0	0
85508 - Rodziny zastępcze	65	4 396 622	4 704 383	5 000 000
w tym: w budżecie OPS / PCPR	66	4 396 622	4 704 383	5 000 000
85510 - Działalność placówek opiekuńczo-wychowawczych	67	4 458 269	5 040 583	4 903 878
w tym: w budżecie OPS / PCPR	68	573 447	615 564	616 000
85513 - Składki na ubezpieczenie zdrowotne opłacane za osoby pobierające niektóre świadczenia rodzinne, zgodnie z przepisami ustawy o świadczeniach rodzinnych oraz za osoby pobierające zasiłki dla opiekunów, zgodnie z przepisami ustawy z dnia 4	69	381 767	495 935	451 282

WYSZCZEGÓLNIENIE		Rok 2022	Rok oceny 2023	Prognoza 2024
kwietnia 2014 r. o ustaleniu i wypłacie zasiłków dla opiekunów				
w tym: w budżecie OPS / PCPR	70	381 767	495 935	451 282
85514 - Składki na ubezpieczenie zdrowotne opłacane za osoby przebywające na urloпах wychowawczych, za osoby zatrudnione jako nianie oraz za osoby sprawujące osobistą opiekę nad dzieckiem	71	0	0	0
w tym: w budżecie OPS / PCPR	72	0	0	0
85578 Usuwanie skutków klęsk żywiołowych	73	0	0	0
w tym: w budżecie OPS / PCPR	74	0	0	0

8. Aktywność projektowo-konkursowa jednostki organizacyjnej pomocy społecznej

Aktywność projektowo-konkursowa polega na realizacji projektów finansowanych ze Środków Unii Europejskiej, udziału w konkursach ogłaszanych przez Ministerstwo Rodziny i Polityki Społecznej oraz na realizacji programów osłonowych.

W roku oceny powiat miejski Dąbrowa Górnicza uczestniczył w realizacji programów Ministerstwa Rodziny, Pracy i Polityki Społecznej.

PROGRAMY MINISTERSTWA RODZINY, PRACY I POLITYKI SPOŁECZNEJ REALIZOWANE W 2023 ROKU:

Program **Opieka wytchnieniowa - edycja 2023** .

Program skierowany był do osób sprawujących bezpośrednią opiekę nad:

1. dziećmi z orzeczeniem niepełnosprawności
2. osobami ze znacznym stopniem niepełnosprawności oraz orzeczeniami równoważnymi.

Głównym celem programu było wsparcie członków rodzin lub opiekunów osób niepełnosprawnych przez umożliwienie im uzyskania doraźnej, czasowej pomocy w formie opieki wytchnieniowej.

W ramach realizowanego programu z usług opieki wytchnieniowej skorzystało 90 osób, w tym 17 dzieci. Wykorzystano 13 600 godzin usług opieki wytchnieniowej.

Program finansowany był ze środków Solidarnościowego Funduszu Wsparcia Osób Niepełnosprawnych.

Program **Asystent osobisty osoby niepełnosprawnej - edycja 2023** .

Program skierowany był do dzieci z orzeczeniem o niepełnosprawności oraz do pełnoletnich osób niepełnosprawnych, posiadających orzeczenie o znacznym lub umiarkowanym stopniu niepełnosprawności, albo orzeczenie równoważne do wyżej wymienionych. W ramach programu mieszkańcy Dąbrowy Górniczej otrzymali wsparcie asystenta osobistego osoby niepełnosprawnej w wykonywaniu codziennych czynności oraz funkcjonowaniu w życiu społecznym.

W 2023 roku ze wsparcia w ramach programu skorzystały 134 osoby, w tym 106 osób ze znacznym stopniem niepełnosprawności lub orzeczeniem równoważnym, 17 osób z umiarkowanym stopniem niepełnosprawności lub orzeczeniem równoważnym oraz 11 dzieci. Wykorzystano łącznie 38 710 godzin usług.

PROGRAMY OSŁONOWE :

Program **Korpus Wsparcia Seniora na rok 2023** .

Program skierowany był dla osób w wieku 65 lat i więcej, które mają problemy z samodzielnym funkcjonowaniem ze względu na stan zdrowia, prowadzący samodzielne gospodarstwa domowe lub mieszkający z osobami bliskimi, które nie są w stanie zapewnić im wystarczającego wsparcia. Realizacja programu obejmowała swoim zakresem II moduł:

Moduł II - Program **Teleopieki dla Mieszkańców Gminy Dąbrowa Górnicza na rok 2023** , który miał na celu poprawę bezpieczeństwa oraz możliwości samodzielnego funkcjonowania w miejscu zamieszkania osób starszych poprzez dostęp do tzw. opieki na odległość. W ramach programu zakupiono w 2023 roku 203 sztuk opasek bezpieczeństwa w tym 2 zapasowe (z roku 2022 wykorzystano 99 opasek). Usługa opieki na odległość w 2023 roku realizowana była dla 300 opasek tj. całodobowego monitoringu i udzielania natychmiastowej pomocy w przypadku zagrożenia życia, zdrowia i bezpieczeństwa. Opaski bezpieczeństwa przekazywane

były seniorom do użytkowania bezpłatnie, na podstawie złożonego wniosku o przystąpienie do programu wraz z oświadczeniem o potrzebie korzystania z opieki na odległość. Z pomocy w ramach programu w 2023 roku skorzystało łącznie 314 osób.

Wieloletni rządowy program **Posiłek w szkole i w domu na lata 2019-2023** ustanowiony Uchwałą nr 140 Rady Ministrów z dnia 15 października 2018 roku.

Program realizowany był w oparciu o Uchwałę Nr IV/58/2018 Rady Miejskiej w Dąbrowie Górniczej z dnia 19 grudnia 2018 roku w sprawie przyjęcia Programu Osłonowego pn. Pomoc Gminy w zakresie dożywiania na lata 2019-2023 oraz Uchwałę Nr VIII/115/2019 Rady Miejskiej w Dąbrowie Górniczej z dnia 20 marca 2019 roku w sprawie wprowadzenia zmian do Uchwały Nr IV/58/2018 Rady Miejskiej w Dąbrowie Górniczej w sprawie przyjęcia Programu Osłonowego pn. Pomoc Gminy w zakresie dożywiania na lata 2018-2023.

Strategicznym celem programu było:

- ograniczenie zjawiska niedożywienia dzieci i młodzieży z rodzin o niskich dochodach lub znajdujących się w trudnej sytuacji, ze szczególnym uwzględnieniem uczniów z rodzin, w których występuje bezrobocie oraz osób dorosłych, w szczególności osób samotnych, bezdomnych, w podeszłym wieku, chorych lub nie są w stanie przygotować posiłku,
- poprawa stanu zdrowia dzieci i młodzieży,
- kształtowanie właściwych nawyków żywieniowych,
- poprawa poziomu życia rodzin o niskich dochodach.

Zakres przedmiotowy pomocy obejmował dzieci do 7 roku życia, uczniów do czasu ukończenia szkoły ponadpodstawowej oraz osoby dorosłe, które znalazły się w sytuacjach wymienionych w art.7 ustawy z dnia 12 marca 2004 roku o pomocy społecznej, w szczególności osoby samotne, w podeszłym wieku, chore lub niepełnosprawne. Pomoc przyznana została w formie gorącego posiłku oraz świadczenia pieniężnego w formie zasiłku celowego na zakup posiłku lub żywności. Rzeczywista liczba osób, objętych programem w 2023 roku wyniosła 936 osób w tym 225 to osoby starsze, niepełnosprawne.

Pomocą w formie posiłków w szkole i w przedszkolu objęto łącznie 288 dzieci do czasu podjęcia nauki w szkole podstawowej i uczniów do czasu ukończenia szkoły ponadpodstawowej.

70 osób dorosłych, które nie były własnym staraniem zapewnić sobie gorącego posiłku zostały objęte pomocą w formie gorącego posiłku.

Ponadto pomoc w formie zasiłku celowego na zakup posiłku lub żywności przyznano 327 rodzinom.

Całkowity koszt realizacji programu w 2023 roku wyniósł 668 719,52zł z tego środki własne gminy wyniosły 267 487,81zł, natomiast dotacja celowa z budżetu państwa wyniosła 401 231,71zł.

Realizacja rządowego programu posiłek w szkole i w domu na lata 2019-2023 przyczyniła się w szczególności do poprawy stanu zdrowia dzieci i młodzieży poprzez ograniczenie zjawiska niedożywienia, upowszechnienia zdrowego stylu żywienia, poprawę poziomu życia osób i rodzin o niskich dochodach oraz rozwój w mieście bazy żywieniowej ze szczególnym uwzględnieniem potrzeb dzieci i młodzieży.

Program Operacyjny Pomoc Żywnościowa 2014-2020 (POPŻ) - Podprogram 2023 .

W roku 2023 Miejski Ośrodek Pomocy Społecznej w Dąbrowie Górniczej uczestniczył w realizacji Programu Operacyjnego Pomoc Żywnościowa 2014-2020 (POPŻ) - Podprogram 2023 - współfinansowany ze środków Europejskiego Funduszu Pomocy Najbardziej Potrzebującym (FEAD).

Pomoc otrzymały osoby/rodziny znajdujące się w trudnej sytuacji życiowej i uzyskujące dochód nie przekraczający:

- 1 823,60zł w przypadku osoby samotnie gospodarującej, czyli dochód nieprzekraczający 235% kryterium dochodowego uprawniającego do korzystania z pomocy społecznej tj. 776,00zł,
- 1 410,00zł w przypadku osoby w rodzinie, czyli dochód nieprzekraczający 235% kryterium dochodowego uprawniającego do korzystania z pomocy społecznej tj. 600,00zł.

Celem programu było udzielenie wsparcia osobom doświadczającym najgłębszych form ubóstwa poprzez udostępnienie pomocy żywnościowej w formie paczek lub posiłków. Osoby potrzebujące wsparcia otrzymały artykuły warzywne i owocowe, skrobiowe, mleczne, mięsne, a także cukier i olej. Podopieczni programu mogli również skorzystać z bezpłatnych szkoleń czy warsztatów dotyczących m.in. przygotowywania posiłków, diety oraz sposobów zdrowego odżywiania, sprawnego zarządzania budżetem domowym, zapobiegania marnowaniu żywności celem zwiększenia swojej samodzielności i redukcji wykluczenia.

W Dąbrowie Górniczej pomoc dystrybuowana była przez organizację partnerską - Caritas Diecezji Sosnowieckiej. Na terenie gminy funkcjonował 1 punkt odbioru żywności. W ramach programu wydano 570 skierowań, a z pomocy skorzystało w sumie 1061 uprawnionych mieszkańców.

Ponadto Miejski Ośrodek Pomocy Społecznej w Dąbrowie Górniczej w ramach środków Gminnego Programu Profilaktyki i Rozwiązywania Problemów Alkoholowych realizował następujące projekty:

Projekt socjalny **Znam temat** .

Projekt zakładał cykl warsztatowych szkoleń dla pracowników socjalnych zatrudnionych w Miejskim Ośrodku Pomocy Społecznej w Dąbrowie Górniczej, pracujących z osobami dotkniętymi przemocą w rodzinie i z osobami stosującymi przemoc w środowiskach dotkniętych lub zagrożonych zjawiskiem uzależnienia. Zapewnienie pracownikom systemu wsparcia w formie powyższego warsztatowego szkolenia nie tylko wzmocniło ich kompetencje i przeciwdziałało wypaleniu zawodowemu, ale przede wszystkim pomogło w poszukiwaniu źródeł trudności w pracy z klientem oraz wpłynęło na profesjonalizację podejmowanych działań i skuteczność wypracowywanych rozwiązań.

Grupę docelową stanowili pracownicy socjalni zatrudnieni w Zespole Pracy Socjalnej oraz Zespole ds. Przeciwdziałania Przemocy Domowej Działu Pomocy Środowiskowej Miejskiego Ośrodka Pomocy Społecznej w Dąbrowie Górniczej podejmujący bezpośrednie działania względem osób doznających przemocy w rodzinie oraz stosujących przemoc w środowiskach dotkniętych lub zagrożonych problemem uzależnienia. Zajęcia realizowane były w grupie 15-osobowej.

Efekty:

- poszerzenie wiedzy, doskonalenie umiejętności oraz nabycie aktualnej wiedzy z zakresu problematyki uzależnień;
- nabywanie nowych rozwiązań, metod, pozytywnych wzorców pracy z klientem;
- poznanie specyfiki funkcjonowania osób uzależnionych oraz dostępnych lokalnie form wsparcia i ofert pomocowych;
- wzmocnienie kompetencji zawodowych oraz przeciwdziałanie wypaleniu zawodowemu.

Projekt realizowany był w okresie od marca 2023 roku do grudnia 2023 roku.

Projekt socjalny **Jesteśmy dla Was Online** .

Celem projektu było upowszechnienie wiedzy na temat zjawiska przemocy domowej, podniesienie poziomu wiedzy na temat możliwości uzyskania wsparcia przez osoby doznające przemocy, nabycie umiejętności szukania skutecznej pomocy przez osoby krzywdzone oraz zagrożone przemocą na terenie gminy Dąbrowa Górnicza. Na profilu Facebook Miejskiego Ośrodka Pomocy Społecznej w Dąbrowie Górniczej publikowane były systematycznie informacje na temat zjawiska przemocy domowej, które mogły być przydatne w rozwiązywaniu trudnej sytuacji życiowej osób np.:

- Gdzie szukać pomocy na terenie gminy w sytuacji gdy doświadczamy przemocy lub jesteśmy świadkami jej stosowania w naszym najbliższym otoczeniu,
- Czym jest przemoc domowa, czym się przejawia, jak ją rozpoznać,
- Mity i stereotypy na temat przemocy,
- Rodzaje i formy przemocy,
- Przemoc wobec dzieci i jej skutki,
- Cyberprzemoc,
- Przemoc wobec osób starszych.

Projekt realizowany był w II i III kwartale 2023 roku.

Projekt socjalny **Osoby starsze zagrożone przestępstwem w świecie wirtualnym i rzeczywistym** .

Celem projektu było zwiększenie wiedzy na temat przestępstw i metod oszustw, którzy wyłudniają pieniądze oraz dane osobowe od osób starszych. Dzięki poznaniu metod jakimi posługują się oszuści (np. na tzw. wnuczka, policjanta) uczestnicy projektu zdobyli wiedzę jak ustrzec się przed nimi. Projekt skierowany był do osób starszych objętych pomocą Miejskiego Ośrodka Pomocy Społecznej w Dąbrowie Górniczej.

Realizowany był przy współpracy z Komendą Miejską Policji w Dąbrowie Górniczej w lutym 2023 roku.

Projekt socjalny **Wzmocnieni** .

W 2023 roku podjęto również działania zmierzające do podnoszenia kompetencji pracowników. W związku z powyższym stworzono projekt socjalny Wzmocnieni, który zakładał kontynuację działań skierowanych do osób zatrudnionych w Miejskim Ośrodku Pomocy Społecznej w Dąbrowie Górniczej, pracujących z osobami dotkniętymi przemocą w rodzinie i z osobami stosującymi przemoc.

Projekt przyczynił się do zapobiegania wykluczeniu społecznemu poprzez wzmocnienie poziomu kompetencji i poniesienie jakości udzielanej pomocy osobom z rodzin, w których występują różne formy uzależnień, zagrożonych i dotkniętych przemocą domową.

Grupą docelową superwizji było 37 pracowników socjalnych zatrudnionych w Dziale Pomocy Środowiskowej oraz Dziale ds. Osób Starszych i Niepełnosprawnych Miejskiego Ośrodka Pomocy Społecznej w Dąbrowie Górniczej podejmujących bezpośrednie działania względem osób doznających przemocy domowej oraz osób zagrożonych wykluczeniem społecznym w tym uzależnionych.

Projekt realizowany był w okresie od czerwca 2023 roku do grudnia 2023 roku.

Projekt socjalny **Plan działań superwizyjnych dla asystentów rodziny MOPS podejmujących działania względem rodzin wieloproblemowych objętych wsparciem asystenta rodziny** .

W 2023 roku Miejski Ośrodek Pomocy Społecznej w Dąbrowie Górniczej w ramach podnoszenia kwalifikacji osób realizujących zadania względem rodzin wieloproblemowych zrealizował projekt Plan działań superwizyjnych dla asystentów rodziny MOPS podejmujących działania względem rodzin wieloproblemowych objętych wsparciem rodziny, który zakładał edukację w obszarze tematyki metodycznej pracy asystenta rodziny, udoskonalenie warsztatu pracy poprzez poszerzanie wiedzy i umiejętności, omówienie problemów w realizacji zadań, przeciwdziałanie wypaleniu zawodowemu. Grupę docelową stanowiło 6 asystentów.

Miasto Dąbrowa Górnicza przystąpiło do realizacji dwóch programów **Samodzielność - Aktywność - Mobilność! Mieszkanie dla absolwenta** oraz **Dostępne mieszkanie** finansowane ze środków Państwowego Funduszu Rehabilitacji Osób Niepełnosprawnych. Programy realizowane są przez dział ds. Rehabilitacji Społecznej Miejskiego Ośrodka Pomocy Społecznej w Dąbrowie Górniczej.

Program **Samodzielność - Aktywność - Mobilność! - Mieszkanie dla absolwenta** .

Celem programu jest wzrost niezależności beneficjentów oraz ułatwienie im aktywności zawodowej i społecznej poprzez zapewnienie samodzielnego mieszkania spełniającego indywidualne kryterium dostępności dla beneficjenta. Dofinansowaniem z udziałem środków PFRON objęte są koszty wynajmu mieszkania lub domu przez okres 60 miesięcy.

W 2023 roku nie złożono wniosków w ramach ww. programu.

Program **Samodzielność - aktywność - mobilność! - Dostępne mieszkanie** .

Celem programu jest wzrost niezależności beneficjentów oraz ułatwienie im aktywności zawodowej i społecznej poprzez zapewnienie mieszkania wolnego od barier architektonicznych, jako podstawy samodzielnego realizowania planów zawodowych i społecznych. Dofinansowaniem z udziałem środków PFRON objęta jest zmiana mieszkania na pozbawione barier architektonicznych, znajdujące się w lokalizacji umożliwiającej samodzielne opuszczenie budynku, aż do poziomu zero przed budynkiem.

W 2023 roku nie złożono wniosków w ramach ww. programu.

Powyższe programy realizowane są w 2024 roku.

Ponadto Miejski Ośrodek Pomocy Społecznej w Dąbrowie Górniczej w 2023 roku zrealizował projekt skierowany do obywateli Ukrainy, współfinansowany ze środków Unii Europejskiej pn. **Usługi społecznej na rzecz ograniczenia skutków kryzysu wywołanego konfliktem zbrojnym na terytorium Ukrainy - DĄBROWA GÓRNICZA - MIASTO NA PRAWACH POWIATU** .

Celem głównym projektu była poprawa funkcjonowania rodzin dotkniętych skutkami kryzysu migracyjnego związanego z wojną na terytorium Ukrainy. Wsparciem zostały objęte 44 osoby zamieszkujące teren gminy Dąbrowa Górnicza oraz 20 ich dzieci. Projekt zakładał realizację warsztatów z zakresu kompetencji opiekuńczo-wychowawczych, organizację poradnictwa specjalistycznego, grupy wsparcia dla uczestników oraz realizację działań o charakterze integracyjnym. Uczestnicy w ramach indywidualnie określonych ścieżek reintegracji zostali objęci wsparciem z zakresu aktywizacji społecznej, edukacyjnej i zawodowej.

Wartość całkowita projektu: 170 000,00zł.

9. Współpraca z organizacjami pozarządowymi - zadania zlecone w obszarze pomocy i wsparcia

W roku oceny zlecono 23 organizacjom pozarządowym w trybie działalności pożytku publicznego 48 umów/zleceń na łączną kwotę **6 924 342,83zł**.

W ramach ustawy o działalności pożytku publicznego i o wolontariacie - pomoc społeczna:

1. Realizator: **Chrześcijańskie Stowarzyszenie Dobroczynne z siedzibą w Kluczach**. Nazwa zadania: Udzielenie schronienia w Schronisku dla Bezdomnych z usługami opiekuńczymi dla osób bezdomnych z Dąbrowy Górniczej. Tytuł zadania: Udzielenie schronienia w Schronisku dla Bezdomnych z usługami opiekuńczymi dla osób bezdomnych w Dąbrowie Górniczej - **390 717,89zł**.

2. Realizator: **Caritas Diecezji Sosnowieckiej z siedzibą w Sosnowcu**. Nazwa zadania: Udzielenie schronienia w Schronisku dla Bezdomnych dla osób bezdomnych z Dąbrowy Górniczej. Tytuł zadania: Schronienie dla Bezdomnych mężczyzn i kobiet z terenu Dąbrowy Górniczej Z sercem na dłoni - **166 356,78zł**.

3. Realizator: **Caritas Diecezji Sosnowieckiej z siedzibą w Sosnowcu**. Nazwa zadania: Prowadzenie Noclegowni z Ogrzewalnią dla bezdomnych z Dąbrowy Górniczej. Tytuł zadania: Prowadzenie noclegowni z ogrzewalnią dla bezdomnych w Dąbrowie Górniczej Dajemy ciepło każdemu - **327 750,00zł**.

4. Realizator: **Caritas Diecezji Sosnowieckiej z siedzibą w Sosnowcu**. Nazwa zadania: Dystrybucja żywności dla najuboższych mieszkańców Dąbrowy Górniczej przekazywanej nieodpłatnie w ramach Programu Operacyjnego Pomoc Żywnościowa współfinansowanego ze środków Europejskiego Funduszu Pomocy Najbardziej Potrzebującym (FEAD). Tytuł zadania: FEAD Podprogram 2021 Plus - **40 000,00zł**.

5. Realizator: **Spółdzielnia socjalna Jasne, że zmiana z siedzibą w Częstochowie**. Nazwa zadania: Świadczenie usług asystencji osobistej osobom z niepełnosprawnościami w rok 2023 będącymi mieszkańcami Dąbrowy Górniczej w ramach Programu Asystent Osobisty Osoby Niepełnosprawnej - edycja 2023. Tytuł zadania: Świadczenie usług asystencji osobistej osobom z niepełnosprawnościami w roku 2023 będącymi mieszkańcami Dąbrowy Górniczej w ramach Programu Asystent Osobisty Osoby Niepełnosprawnej - edycja 2023 - **1 711 254,00zł**.

6. Realizator: **Fundacja WSPIERAMY z siedzibą w Dąbrowie Górniczej**. Nazwa zadania: Świadczenie usług opieki wytchnieniowej w formie pobytu dziennego w miejscu zamieszkania osoby z niepełnosprawnościami w roku 2023 w ramach Programu Opieka wytchnieniowa - edycja 2023 na rzecz 40 mieszkańców Dąbrowy Górniczej. Tytuł zadania: WSPIERAMY, ODCIAŻAMY, POMAGAMY - opieka wytchnieniowa dla mieszkańców Dąbrowy Górniczej (część 1) - **288 000,00zł**.

7. Realizator: **Fundacja WSPIERAMY z siedzibą w Dąbrowie Górniczej**. Nazwa zadania: Świadczenie usług opieki wytchnieniowej w formie pobytu dziennego w miejscu zamieszkania osoby z niepełnosprawnościami w roku 2023 w ramach Programu Opieka wytchnieniowa - edycja 2023 na rzecz 40 mieszkańców Dąbrowy Górniczej. Tytuł zadania: WSPIERAMY, ODCIAŻAMY, POMAGAMY -opieka wytchnieniowa dla mieszkańców Dąbrowy Górniczej (część 2) - **288 000,00zł**.

8. Realizator: **Dla Ekonomika Stowarzyszenie Przyjaciół i Absolwentów Zespołu Szkół Ekonomicznych w Dąbrowie Górniczej**. Nazwa zadania: Zorganizowanie Śniadania Wielkanocnego w formie paczek dla samotnych i potrzebujących mieszkańców Dąbrowy Górniczej. Tytuł zadania: Dąbrowskie Śniadanie Wielkanocne 2023 - **30 000,00zł**.

9. Realizator: **Dla Ekonomika Stowarzyszenie Przyjaciół i Absolwentów Zespołu Szkół Ekonomicznych w Dąbrowie Górniczej**. Nazwa zadania: Zorganizowanie Wigilii w formie paczek dla samotnych i potrzebujących mieszkańców Dąbrowy Górniczej. Tytuł zadania: Dąbrowska Miejska Wigilia 2023 - **38 996,00zł**.

10. Realizator: **Fundacja Habitat For Humanity Poland z siedzibą w Warszawie**. Nazwa zadania: Prowadzenie na terenie Gminy Dąbrowa Górnicza Społecznej Agencji Najmu. Tytuł zadania: Prowadzenie na terenie Gminy Dąbrowa Górnicza Społecznej Agencji Najmu - **10 000,00zł**.

W ramach ustawy o działalności pożytku publicznego i o wolontariacie - wspieranie rodziny i system pieczy zastępczej:

1. Realizator: **Stowarzyszenie Dar Serca z siedzibą w Dąbrowie Górniczej**, umowa na udzielenie dotacji na realizację zadania publicznego z obszaru wspierania rodziny i systemie pieczy zastępczej. Nazwa zadania: Prowadzenie placówek wsparcia dziennego dla dzieci i młodzieży w formie opiekuńczej dla dzieci i młodzieży w ramach realizacji gminnego programu rozwiązywania problemów alkoholowych w poszczególnych dzielnicach miasta: Centrum, Gołonóg, Ząbkowice, Mydlice, Strzemieszyce. Tytuł zadania: Świetlica środowiskowa KRAINA PRZYJAŹNI - **117 000,00zł**.

2. Realizator: **Fundacja Godne Życie z siedzibą w Dąbrowie Górniczej**, umowa na udzielenie dotacji na realizację zadania publicznego z obszaru wspierania rodziny i systemie pieczy zastępczej. Nazwa zadania: Prowadzenie placówek wsparcia dziennego w formie opiekuńczej dla dzieci i młodzieży w ramach realizacji gminnego programu rozwiązywania problemów alkoholowych w poszczególnych dzielnicach miasta: Centrum, Gołonóg, Ząbkowice, Mydlice, Strzemieszyce. Tytuł zadania: Akademia Wyobraźni Dziecięcej - **117 000,00zł**.

3. Realizator: **Fundacja Godne Życie z siedzibą w Dąbrowie Górniczej**, umowa na udzielenie dotacji na realizację zadania publicznego z obszaru wspierania rodziny i systemie pieczy zastępczej. Nazwa zadania: Prowadzenie placówek wsparcia dziennego w formie opiekuńczej dla dzieci i młodzieży w ramach realizacji gminnego programu rozwiązywania problemów alkoholowych w poszczególnych dzielnicach miasta: Centrum, Gołonóg, Ząbkowice, Mydlice, Strzemieszyce. Tytuł zadania: Dziecięca Fabryka Kreatywności - **117 000,00zł**.

4. Realizator: **Fundacja Godne Życie z siedzibą w Dąbrowie Górniczej**, umowa na udzielenie dotacji na realizację zadania publicznego z obszaru wspierania rodziny i systemie pieczy zastępczej. Nazwa zadania: Prowadzenie placówek wsparcia dziennego w formie opiekuńczej dla dzieci i młodzieży w ramach realizacji gminnego programu rozwiązywania problemów alkoholowych w poszczególnych dzielnicach miasta: Centrum, Gołonóg, Ząbkowice, Mydlice, Strzemieszyce. Tytuł zadania: Akademia Gry i Zabawy - **117 000,00zł**.

5. Realizator: **Stowarzyszenie na Rzecz Rozwoju Dzieci i Młodzieży Małolat z siedzibą w Dąbrowie Górniczej**, umowa na udzielenie dotacji na realizację zadania publicznego z obszaru wspierania rodziny i systemie pieczy zastępczej. Nazwa zadania: Prowadzenie placówki wsparcia dziennego w formie specjalistycznej pod tytułem: Świetlica Specjalistyczna Małolat - **110 000,00zł**.

6. Realizator: **Stowarzyszenie na Rzecz Rozwoju Dzieci i Młodzieży Małolat z siedzibą w Dąbrowie Górniczej**, umowa na udzielenie dotacji na realizację zadania publicznego z obszaru wspierania rodziny i systemie pieczy zastępczej. Nazwa zadania: Prowadzenie placówki wsparcia dziennego w formie pracy podwórkowej w dzielnicy Ząbkowice. Tytuł zadania: Podwórkowe Ząbkowice - **169 450,00zł**.

7. Realizator: **Fundacja Godne Życie z siedzibą w Dąbrowie Górniczej**, umowa na udzielenie dotacji na realizację zadania publicznego z obszaru wspierania rodziny i systemie pieczy zastępczej. Nazwa zadania: Prowadzenie placówki wsparcia dziennego w formie pracy podwórkowej w dzielnicy Strzemieszyce Wielkie. Tytuł zadania: Akademia Fajnego Dzieciaka - **170 000,00zł**.

W ramach art.12 ust.8 ustawy z dnia 12 marca 2023 roku o pomocy obywatelom Ukrainy w związku z konfliktem zbrojnym na terytorium tego państwa:

1. Realizator: **Chrześcijańskie Stowarzyszenie Dobroczynne z siedzibą w Kluczach**. Tytuł zadania: Miejsce tymczasowego pobytu dla obywateli Ukrainy AZYL - **102 013,76zł**.

2. Realizator: **Chrześcijańskie Stowarzyszenie Dobroczynne z siedzibą w Kluczach**. Tytuł zadania: Miejsce tymczasowego pobytu dla obywateli Ukrainy AZYL - **105 792,48zł**.

3. Realizator: **Chrześcijańskie Stowarzyszenie Dobroczynne z siedzibą w Kluczach**. Tytuł zadania: Miejsce tymczasowego pobytu dla obywateli Ukrainy - AZYL - **188 798,02zł**.

4. Realizator: **Chrześcijańskie Stowarzyszenie Dobroczynne z siedzibą w Kluczach**. Tytuł zadania: Miejsce tymczasowego pobytu dla obywateli Ukrainy - AZYL - **264 041,34zł**.

5. Realizator: **Chrześcijańskie Stowarzyszenie Dobroczynne z siedzibą w Kluczach**. Tytuł zadania: Miejsce tymczasowego pobytu dla obywateli Ukrainy - AZYL - **264 424,06zł**.

6. Realizator: **Chrześcijańskie Stowarzyszenie Dobroczynne z siedzibą w Kluczach**. Tytuł zadania: Miejsce tymczasowego pobytu dla obywateli Ukrainy - AZYL - **148 230,00zł**.

W ramach ustawy o działalności pożytku publicznego i wolontariacie - przeciwdziałanie patologiom społecznym i profilaktyka uzależnień:

Realizator: **Fundacja Godne Życie z siedzibą w Dąbrowie Górniczej**. Nazwa zadania: Udzielanie porad prawnych dla osób z problemem uzależnień, współuzależnionych oraz ich rodzin, a także osób z problemem przemocy w rodzinie, w ramach realizacji Gminnego Programu

Profilaktyki i Rozwiązywania Problemów Alkoholowych oraz Przeciwdziałania Narkomanii w Mieście Dąbrowa Górnicza. Tytuł zadania: Dąbrowskie Poradnie Prawne Paragraf - **20 000,00zł** .

Środki przekazane organizacjom pozarządowym w trybie ustawy o zdrowiu publicznym:

1. Realizator: **Fundacja na Rzecz Zdrowia Psychicznego i Aktywności Społecznej Przyszań z siedzibą w Dąbrowie Górniczej** . Nazwa zadania: Organizowanie i prowadzenie działań profilaktycznych i terapeutycznych dla dzieci i młodzieży używających szkodliwie oraz uzależnionych od środków odurzających, nowych substancji psychoaktywnych oraz od innych uzależnień w tym behawioralnych, a także wobec członków ich rodzin. Tytuł zadania: Jestem wolny - **70 000,00zł** .

2. Realizator: **Fundacja na Rzecz Edukacji, Profilaktyki i Psychoterapii Droga z siedzibą w Dąbrowie Górniczej** . Nazwa zadania: Organizowanie i prowadzenie działań na rzecz wspierania zdrowienia z uzależnienia osób leczących się w poradniach terapii uzależnień lub po odbyciu podstawowego programu leczenia uzależnienia. Tytuł zadania: Mierz wysoko III! - Warsztaty wspierające zdrowienie - **70 000,00zł** .

3. Realizator: **Teen Challenge Chrześcijańska Misja Społeczna Oddział w Dąbrowie Górniczej** . Nazwa zadania: Organizowanie i prowadzenie działań na rzecz wspierania i motywowania do podjęcia leczenia dorosłych osób uzależnionych od alkoholu, środków odurzających, nowych substancji psychoaktywnych oraz od innych uzależnień, w tym behawioralnych. Tytuł zadania: Organizowanie i prowadzenie działań na rzecz wspierania i motywowania do podjęcia leczenia dorosłych osób uzależnionych od alkoholu, środków odurzających, nowych substancji psychoaktywnych oraz od innych uzależnień, w tym behawioralnych - **69 700,00zł** .

4. Realizator: **Dąbrowskie Stowarzyszenie Abstynentów Klub Blok z siedzibą w Dąbrowie Górniczej** . Nazwa zadania: Organizowanie i prowadzenie działań na rzecz wspierania trzeźwienia oraz abstynencji osób uzależnionych od alkoholu oraz członków ich rodzin. Tytuł zadania: Bądź trzeźwy, odzyskaj zdrowie i radość życia - **155 000,00zł** .

5. Realizator: **Stowarzyszenie Przyjazny Dom z siedzibą w Dąbrowie Górniczej** . Nazwa zadania: Organizowanie i prowadzenie działań profilaktycznych dla rodzin zastępczych wraz z ich podopiecznymi oraz kandydatów na rodziny zastępcze w zakresie uzależnień od alkoholu, środków odurzających, nowych substancji psychoaktywnych oraz od innych uzależnień, w tym behawioralnych. Tytuł zadania: Akademia profilaktyki uzależnień dla rodzin zastępczych - **40 000,00zł** .

6. Realizator: **Stowarzyszenie KROKUS z siedzibą w Dąbrowie Górniczej** . Nazwa zadania: Organizowanie i prowadzenie działań na rzecz kształtowania przekonania, postaw, zachowań i stylu życia wspierającego zdrowie psychiczne dorosłych osób z niepełnosprawnościami w szczególności intelektualnymi. Tytuł zadania: Organizowanie i prowadzenie działań na rzecz kształtowania przekonań, postaw, zachowań i stylu życia wspierającego zdrowie psychiczne dorosłych osób z niepełnosprawnościami w szczególności intelektualnymi - **72 000,00zł** .

7. Realizator: **Stowarzyszenie Przedsiębiorcy z Wyboru z siedzibą w Dąbrowie Górniczej** . Nazwa zadania: Zorganizowanie w mieście Dąbrowa Górnicza pilotażowego programu Obiad dla Seniora - pilotaż. Tytuł zadania: Zorganizowanie w mieście Dąbrowa Górnicza pilotażowego programu Obiad dla Seniora - pilotaż - **205 818,21zł** .

8. Realizator: **Fundacja na Rzecz Zdrowia Psychicznego i Aktywności Społecznej Przyszań z siedzibą w Dąbrowie Górniczej** . Nazwa zadania: Prowadzenie profilaktycznej działalności informacyjnej i edukacyjnej oraz działalności szkoleniowej w zakresie przeciwdziałania uzależnieniom behawioralnym wśród dzieci i młodzieży. Tytuł zadania: Zaloguj się w życie - **30 000,00zł** .

9. Realizator: **Będzińskie Stowarzyszenie Amazonek z siedzibą w Będzinie** . Nazwa zadania: Organizowanie i prowadzenie działań informacyjnych i edukacyjnych oraz przedsięwzięć na rzecz wsparcia zdrowia psychicznego i rehabilitacji kobiet po chorobie nowotworowej piersi. Tytuł zadania: Wszechstronna rehabilitacja psychofizyczna kobiet po leczeniu raka piersi, kampania edukacyjno-profilaktyczna - **30 000,00zł** .

10. Realizator: **Stowarzyszenie Razem w przyszłość z siedzibą w Dąbrowie Górniczej** . Nazwa zadania: Organizowanie i prowadzenie działań na rzecz wspierania aktywności społecznej seniorów oraz poprawy jakości ich życia, poprzez zorganizowanie w mieście Dąbrowa Górnicza programu Obiad dla Seniora. Tytuł zadania: Organizowanie i prowadzenie działań na rzecz wspierania aktywności społecznej seniorów oraz poprawy jakości ich życia, poprzez zorganizowanie w mieście Dąbrowa Górnicza programu Obiad dla Seniora - **330 000,00zł** .

Środki przekazane organizacjom pozarządowym w trybie ustawy o zatrudnieniu socjalnym:

1. Dotacja przeznaczona na wsparcie prowadzenia w Dąbrowie Górniczej Centrum Integracji Społecznej przez **Chrześcijańskie Stowarzyszenie Dobroczynne z siedzibą w Kluczach - 231 504,00zł** .

Środki przekazane organizacjom pozarządowym w trybie ustawy o rehabilitacji zawodowej i społecznej oraz zatrudnieniu osób niepełnosprawnych:

1. Realizator: **Dąbrowskie Stowarzyszenie na Rzecz Osób Niepełnosprawnych Otwarte Serca z siedzibą w Dąbrowie Górniczej** . Nazwa zadania: Dotacja podmiotowa na dofinansowanie w 2023 roku kosztów działania Warsztatu Terapii Zajęciowej dla 60 osób - **196 640,40zł** .

2. Realizator: **Dąbrowskie Stowarzyszenie na Rzecz Osób Niepełnosprawnych Otwarte Serca z siedzibą w Dąbrowie Górniczej** . Nazwa zadania: Remont dwóch łazienek na piętrze budynku Warsztatu Terapii Zajęciowej Otwarte Serca, celem przeciwdziałania degradacji istniejącej infrastruktury w ramach udziału w Programie wyrównywania różnic między regionami III PFRON - **12 355,90zł** .

Środki przekazane organizacjom w trybie tzw. małego grantu - ustawa o działalności pożytku publicznego i o wolontariacie:

1. Realizator: **Stowarzyszenie Równe Babki z siedzibą w Dąbrowie Górniczej** . Tytuł zadania: Siła kobiet. Profilaktyka zaczyna się w głowie - **10 000,00zł** .

2. Realizator: **Ogólnopolskie Stowarzyszenie RoPSAN - Rodzice Przeciwko Sprzedaży Alkoholu Nieletnim z siedzibą w Warszawie** . Tytuł zadania: Kontynuacja kampanii profilaktyczno-edukacyjnej na rzecz ograniczenia sprzedaży alkoholu osobom nietrzeźwym, zwłaszcza kierowcom pn.: Powstrzymać pijanego kierowcę - **10 000,00zł** .

3. Realizator: **Ogólnopolskie Stowarzyszenie RoPSAN - Rodzice Przeciwko Sprzedaży Alkoholu Nieletnim z siedzibą w Warszawie** . Tytuł zadania: Odpowiedzialna sprzedaż alkoholu w dąbrowskich sklepach, marketach i na stacjach paliw - kontynuacja oryginalnej autorskiej kampanii na rzecz niesprzedawania alkoholu niepełnoletniej młodzieży - **10 000,00zł** .

4. Realizator: **Dla Ekonomiki Stowarzyszenie Przyjaciół i Absolwentów Zespołu Szkół Ekonomicznych w Dąbrowie Górniczej** . Tytuł zadania: Zadbaj o zdrową przyszłość - warsztaty o zdrowym żywieniu - **10 000,00zł** .

5. Realizator: **Teen Challenge Chrześcijańska Misja Społeczna Oddział w Dąbrowie Górniczej** . Tytuł zadania: Organizowanie konsultacji indywidualnych i spotkań grupy wsparcia przy Klubie Integracji Społecznej w Dąbrowie Górniczej, jako pomoc w wychodzeniu z uzależnienia i współuzależnienia - **10 000,00zł** .

6. Realizator: **Stowarzyszenie Klub Sportowy Unia Dąbrowa Górnicza** . Tytuł zadania: Zakończenie Lata w Strzemieszycach - Nie uzależniamy się - **10 000,00zł** .

7. Realizator: **Teen Challenge Chrześcijańska Misja Społeczna Oddział w Dąbrowie Górniczej** . Tytuł zadania: Organizowanie konsultacji indywidualnych i spotkań grupy wsparcia przy Klubie Integracji Społecznej w Dąbrowie Górniczej jako pomoc w wychodzeniu z uzależnienia i współuzależnienia - **9 600,00zł** .

8. Realizator: **Centrum Komunikacji i Mediacji Dialog z siedzibą w Dąbrowie Górniczej** . Tytuł zadania: Mediacje rodzinne - dziecko w centrum uwagi rodziców - **9 999,99zł** .

9. Realizator: **Stowarzyszenie Przyjazny Dom z siedzibą w Dąbrowie Górniczej** . Tytuł zadania: Indywidualne konsultacje, poradnictwo i psychoedukacja w zakresie uzależnień behawioralnych dla rodzin zastępczych wraz z ich podopiecznymi - **9 900,00zł** .

10. Realizator: **Fundacja Godne Życie z siedzibą w Dąbrowie Górniczej** . Tytuł zadania: Podwórkowe Strzemieszyce - **10 000,00zł** .

11. Realizator: **Stowarzyszenie na Rzecz Rozwoju Dzieci i Małolat z siedzibą w Dąbrowie Górniczej** . Tytuł zadania: Podwórkowe Zabkowice - **10 000,00zł** .

Ponadto w trybie zamówień publicznych zlecono:

1. Firmie NZOZ Zespół Medyczno-Opiekuńczy Alicja Kluczna z siedzibą w Dąbrowie Górniczej realizację usług opiekuńczych - wartość zadania za 2023r. wyniosła **1 235 605,33zł** .

2. Firmie NZOZ Zespół Medyczno-Opiekuńczy Alicja Kluczna z siedzibą w Dąbrowie Górniczej realizację specjalistycznych usług opiekuńczych - wartość zadania za 2023r. wyniosła **201 224,75zł** .

3. Firmie NZOZ Zespół Medyczno-Opiekuńczy Alicja Kluczna z siedzibą w Dąbrowie Górniczej realizację specjalistycznych usług opiekuńczych dla osób z zaburzeniami psychicznymi - wartość zadania w 2023r. wyniosła **64 425,00zł** .

10. Wnioski końcowe

Ocena zasobów pomocy społecznej dla miasta Dąbrowa Górnicza za 2023 rok została przygotowana na podstawie danych zebranych przez Miejski Ośrodek Pomocy Społecznej w Dąbrowie Górniczej uzyskanych z danych będących w posiadaniu Ośrodka, danych GUS, CAS (Centralnej Aplikacji Statystycznej Ministerstwa Rodziny, Pracy i Polityki Społecznej), Sądu Rejonowego w Dąbrowie Górniczej Wydziałów Urzędu Miejskiego w Dąbrowie Górniczej (Wydziału Polityki Społecznej, Mieszkaniowej i Zdrowia, Wydziału Marki Miasta, Kultury i Sportu, Wydziału Organizacji Pozarządowych i Aktywności Obywatelskiej), jednostek organizacyjnych pomocy społecznej, Centrum Obsługi Placówek Opiekuńczo-Wychowawczych. Pozyskane dane umożliwiają planowanie działań w obszarze usług społecznych.

Zgodnie z przyjętymi założeniami:

1. Stale monitorowano:

- liczbę pracowników socjalnych w celu spełnienia wymogu art.110 ust.11 ustawy o pomocy społecznej,
- liczbę koordynatorów pieczy zastępczej zgodnie z zapisem art.77 ust.4 ustawy z dnia 9 czerwca 2011r. o wspieraniu rodziny i systemie pieczy zastępczej,
- liczbę asystentów rodziny zgodnie z art.15 ust.4 ustawy z dnia 9 czerwca 2011r. o wspieraniu rodziny i systemie pieczy zastępczej.

2. Kontynuowano realizację programów finansowanych ze środków Solidarnościowego Funduszu Wsparcia Osób Niepełnosprawnych tj. Asystent osobisty osoby niepełnosprawnej - edycja 2023 oraz Opieka wytchnieniowa - edycja 2023.

3. Realizowano program w ramach Korpusu Wsparcia Seniorów tj. Program Teleopieki dla Mieszkańców Gminy Dąbrowa Górnicza na rok 2023.

4. Kontynuowano współpracę z Centrum Integracji Społecznej prowadzonym przez Chrześcijańskie Stowarzyszenie Dobroczynne w Kluczach.

5. Kontynuowano współpracę z organizacjami pozarządowymi działającymi w obszarze pomocy społecznej.

W 2024 roku planowane są m.in. następujące działania:

- kontynuacja programów Asystent osobisty osoby niepełnosprawnej - edycja 2024r. oraz Opieka wytchnieniowa - edycja 2024r., Korpusu Wsparcia Seniorów na rok 2024r,
- rozwój pieczy zastępczej, w tym zawodowych rodzin zastępczych,
- udział w konkursowych projektach w ramach Funduszy Europejskich dla Śląskiego 2021-2027 (Europejski Fundusz Społeczny+) dla Priorytetu FESL.07.00 Fundusze Europejskie dla społeczeństwa: Działanie: FESL.07.02 - Aktywna integracja - wniosek złożony w trakcie oceny.