

Informacja o stanie mienia Gminy Dąbrowa Górnicza

wg stanu na dzień 31.12.2018 r.

Spis treści

I.	Wstęp	3
II.	Oświata.....	4
1.	Przedszkola	4
2.	Zespoły Szkolno - Przedszkolne	4
3.	Szkoły podstawowe	5
4.	Zespół szkół.....	6
5.	Zespół szkół ogólnokształcących	6
6.	Zespół szkół sportowych	6
7.	Licea ogólnokształcące	7
8.	Zespoły szkół zawodowych.....	7
9.	Szkoły artystyczne	7
10.	Młodzieżowy Ośrodek Pracy Twórczej	8
11.	Poradnia Psychologiczno – Pedagogiczna	8
12.	Specjalny Ośrodek Szkolno – Wychowawczy dla Dzieci i Młodzieży Niepełnosprawnej	8
III.	Pomoc społeczna	9
1.	Miejski Ośrodek Pomocy Społecznej	9
2.	Dzienny Dom „Senior – WIGOR”	9
3.	Środowiskowy Dom Samopomocy.....	9
4.	Żłobek Miejski	9
5.	Dom Pomocy Społecznej „Pod Dębem”	9
6.	Placówka Opiekuńczo – Wychowawcza „Przystań”	10
IV.	Zagłębiowskie Centrum Onkologii Szpital Specjalistyczny im. Sz. Starkiewicza	10
V.	Powiatowy Urząd Pracy	10
VI.	Kultura i sport.....	10
1.	Muzeum Miejskie „Szttygarka”	10
2.	Miejska Biblioteka Publiczna.....	10
3.	Pałac Kultury Zagłębia	11
4.	Centrum Sportu i Rekreacji.....	11
VII.	Miejski Zarząd Budynków Mieszkalnych.....	11
VIII.	Miejski Zakład Gospodarowania Odpadami	12
IX.	Straż Miejska	13
X.	Akcje/udziały w spółkach	17
1.	Przedsiębiorstwo Miejskie MZUM.PL S.A.	17
2.	Dąbrowskie Wodociągi Sp. z o.o.	17
3.	ALBA Miejskie Przedsiębiorstwo Gospodarki Komunalnej Sp. z o.o.	18
4.	„NEMO – Wodny Świat Dąbrowa Górnicza” Sp. z o.o.	18
5.	Regionalna Agencja Promocji Zatrudnienia Sp. z o.o.	18
6.	Przedsiębiorstwo Komunikacji Miejskiej Sp. z o.o.....	19
7.	Agencja Rozwoju Lokalnego S.A.	19
8.	Katowicka Specjalna Strefa Ekonomiczna S.A.	19
9.	Tramwaje Śląskie S.A.	20
10.	Miejski Klub Siatkarski S.A.	20
11.	REGNON S.A.	20
XI.	Zagospodarowanie nieruchomości komunalnych	22
1.	Nabycie gruntów na rzecz Gminy	22
a.	Komunalizacja mienia Skarbu Państwa	22

b.	Zakup nieruchomości.....	23
c.	Przejęcie z mocy prawa nieruchomości pod drogi publiczne	23
d.	Skorzystanie z prawa pierwokupu.....	23
e.	Nabycie spadku	23
f.	Zasiedzenie.....	23
2.	Zbycie nieruchomości Gminy	24
a.	Sprzedaż w drodze przetargu i trybie bezprzetargowym	24
b.	Przekształcenie prawa użytkowania wieczystego na gruntach Gminy w prawo własności	24
c.	Zwroty nieruchomości	24
d.	Oddanie w użytkowanie wieczyste.....	25
3.	Przejęcie z mocy prawa nieruchomości zajętych pod drogi publiczne na rzecz miasta na prawach powiatu.....	27
4.	Ograniczone prawa rzeczowe.....	28
a.	Służebności.....	28
b.	Użytkowanie.....	28
XII.	Prawo użytkowania wieczystego przysługujące Gminie	29
XIII.	Zabezpieczenia hipoteczne należności Gminy	31
XIV.	Przychody	31
XV.	Dochody	32
XVI.	Podsumowanie	35

I. Wstęp

Informacja o stanie mienia obejmuje zestaw danych o majątku Gminy Dąbrowa Górnicza oraz majątku Miasta Dąbrowa Górnicza na prawach Powiatu według stanu na dzień 31 grudnia 2018 r.

Niniejszy dokument został sporządzony w oparciu o art. 267 ust. 1 pkt. 3 ustawy z dnia 27 sierpnia 2009 r. o finansach publicznych (tekst jednolity Dz. U. z 2017 r. poz. 2077 ze zm.) i zawiera dane o:

- przysługujących prawach własności;
- innych niż własność prawach majątkowych, w tym w szczególności o ograniczonych prawach rzeczowych, użytkowaniu wieczystym, wierzytelnościach, udziałach w spółkach, akcjach oraz posiadaniu;
- zmianach w stanie mienia komunalnego, w zakresie praw własności i innych praw majątkowych, od dnia złożenia poprzedniej informacji;
- dochodach uzyskanych z tytułu wykonywania prawa własności i innych praw majątkowych oraz z wykonywania posiadania;
- inne dane i informacje o zdarzeniach mających wpływ na stan mienia.

Zgodnie z art. 43 ustawy z dnia 8 marca 1990 r. o samorządzie gminnym (tekst jednolity Dz. U. z 2018 r. poz. 994 ze zm.) pod pojęciem mienia komunalnego rozumie się własność i inne prawa majątkowe należące do poszczególnych gmin i ich związków oraz mienie innych gminnych osób prawnych, w tym przedsiębiorstw. Mienie komunalne służy m.in. wykonywaniu zadań nałożonych na gminę, a także stanowi gwarancję jej majątkowej odpowiedzialności, jako że za swoje zobowiązania gmina odpowiada mieniem do niej należącym.

II. Oświata

Gmina Dąbrowa Górnicza realizuje zadania własne z zakresu edukacji publicznej, prowadząc placówki wychowawcze i oświatowe.

Na dzień 31.12.2018 r. funkcjonowały:

1. Przedszkola

- | | |
|--|--|
| - Przedszkole nr 1 | ul. 1. Maja 6, |
| - Przedszkole nr 4 | ul. Cieszkowskiego 20a – budynek A,
ul. św. Antoniego 41 – budynek B, |
| - Przedszkole nr 6 | ul. Robotnicza 33, |
| - Przedszkole nr 8 | ul. Partyzantów 10, |
| - Przedszkole nr 9 | ul. Górnicza 9, |
| - Przedszkole nr 10 | ul. Kopernika 42, |
| - Przedszkole nr 11 | ul. Krasińskiego 35, |
| - Przedszkole nr 12 | ul. Krasickiego 1, |
| - Przedszkole nr 13 | ul. III Powstania Śląskiego 4a, |
| - Przedszkole nr 14 | ul. Tysiąclecia 25a, |
| - Przedszkole nr 17 | ul. Strzemieszycka 242, |
| - Przedszkole nr 20
z Oddziałami Integracyjnymi | ul. Adamieckiego 15, |
| - Przedszkole nr 29
z Oddziałami Integracyjnymi | ul. Ludowa 4, |
| - Przedszkole nr 32 | Al. J. Piłsudskiego 28, |
| - Przedszkole nr 33 | Al. Zwycięstwa 1, |
| - Przedszkole nr 34 | ul. Grynia 19, |
| - Przedszkole nr 36 | ul. Tysiąclecia 23, |
| - Przedszkole nr 39 | ul. Mireckiego 25. |

Łączna wartość majątku przedszkoli na dzień 31.12.2018 r. wynosi **12 362 701,59 zł.**

2. Zespoły Szkolno - Przedszkolne

- | | |
|---|---------------------|
| - Zespół Szkolno – Przedszkolny nr 1 | ul. Żołnierska 188, |
| w skład którego wchodzi: | |
| o Przedszkole nr 5 | |
| o Szkoła Podstawowa nr 27 im. Bolesława Prusa, | |
| - Zespół Szkolno – Przedszkolny nr 2 | ul. Mieszka I 20, |
| w skład którego wchodzi: | |
| o Przedszkole nr 7 | |
| o Szkoła Podstawowa nr 25 im. Stefana Żeromskiego, | |
| - Zespół Szkolno – Przedszkolny nr 3 | ul. Sportowa 16, |
| w skład którego wchodzi: | |
| o Przedszkole nr 16 | |
| o Szkoła Podstawowa nr 2 im. Marszałka Józefa Piłsudskiego, | |

- Łączna wartość majątku zespołów szkolno - przedszkolnych na dzień 31.12.2018 r. wynosi **28 236 380,17 zł.**

- Szkoła Podstawowa nr 3
im. Mikołaja Kopernika ul. Mireckiego 1,
- Szkoła Podstawowa nr 7 + oddziały gimnazjalne
im. Hugona Kołłątaja ul. Królowej Jadwigi 11,
- Szkoła Podstawowa nr 8 + oddziały gimnazjalne
im. Adama Mickiewicza ul. Krasińskiego 34 – budynek A,
ul. Wyspiańskiego 1 – budynek B,
- Szkoła Podstawowa nr 10
im. Kornela Makuszyńskiego ul. Górników Redenu 4,
- Szkoła Podstawowa nr 11
im. Ludwika Waryńskiego Al. J. Piłsudskiego 103,
- Szkoła Podstawowa nr 12
im. Stanisława Staszica ul. Tysiąclecia 25,
- Szkoła Podstawowa nr 13 + oddziały gimnazjalne
im. Adama Piwowara Al. J. Piłsudskiego 24,
- Szkoła Podstawowa nr 16
z Oddziałami Przedszkolnymi + oddziały gimnazjalne
im. Związku Orła Białego ul. Konopnickiej 56,
- Szkoła Podstawowa nr 18
im. Władysława Broniewskiego Al. J. Piłsudskiego 73,
- Szkoła Podstawowa nr 20
im. Generała Władysława Sikorskiego ul. Adamieckiego 12,
- Szkoła Podstawowa nr 21 ul. Gospodarcza 1,
- Szkoła Podstawowa nr 22 + oddziały gimnazjalne
im. Marii Skłodowskiej - Curie Al. Zwycięstwa 44,
- Szkoła Podstawowa nr 24 + oddziały gimnazjalne
im. Krzysztofa Kamila Baczyńskiego ul. Obrońców Pokoju 7,

- Szkoła Podstawowa nr 26 + oddziały przedszkolne
im. Marii Konopnickiej ul. Gołonoska 23,
- Szkoła Podstawowa nr 28 + oddziały przedszkolne
im. Janusza Korczaka ul. Górna 1,
- Szkoła Podstawowa nr 29
z Oddziałami Sportowymi + oddziały gimnazjalne
im. Alfreda Szklarskiego ul. Morcinka 4,
- Szkoła Podstawowa nr 30 + oddziały gimnazjalne
im. Emilii Zawadzkiej ul. Jaworowa 6,
- Szkoła Podstawowa nr 35 + oddziały przedszkolne
ul. Uczniowska 24.

Łączna wartość majątku szkół podstawowych na dzień 31.12.2018 r. wynosi
107 328 112,30 zł.

4. Zespół szkół

- Zespół Szkół nr 4 im. Królowej Jadwigi ul. Łęknice 35,
w skład którego wchodzi:
 - o Przedszkole nr 3
 - o Szkoła Podstawowa nr 34 + oddziały gimnazjalne.

Łączna wartość majątku zespołu szkół na dzień 31.12.2018 r. wynosi
6 425 318,90 zł.

5. Zespół szkół ogólnokształcących

- Zespół Szkół Ogólnokształcących nr 2 ul. Prusa 3,
w skład którego wchodzi:
 - o Gimnazjum nr 6 im. Księdza Kardynała Stefana Wyszyńskiego,
 - o III Liceum Ogólnokształcące im. Generała Władysława Andersa.

Wartość majątku zespołu szkół ogólnokształcących na dzień 31.12.2018 r. wynosi
6 023 586,96 zł.

6. Zespół szkół sportowych

- Zespół Szkół Sportowych im. Polskich Olimpijczyków ul. Chopina 34,
w skład którego wchodzi:
 - o Gimnazjum z Oddziałami Sportowymi,
 - o Liceum Sportowe,

Wartość majątku zespołu szkół sportowych na dzień 31.12.2018 r. wynosi
40 026 748,87 zł.

7. Licea ogólnokształcące

- I Liceum Ogólnokształcące
im. Waleriana Łukasińskiego ul. Kopernika 40,
- II Liceum Ogólnokształcące
im. Stefana Żeromskiego ul. Górnicza 17,
- V Liceum Ogólnokształcące z Oddziałami Dwujęzycznymi
im. Kanclerza Jana Zamoyskiego ul. Czapińskiego 8.

Łączna wartość majątku liceów ogólnokształcących na dzień 31.12.2018 r. wynosi
12 841 084,25 zł.

8. Zespoły szkół zawodowych

- Zespół Szkół Zawodowych „Szttygarka”
im. Stanisława Staszica ul. Legionów Polskich 69,
w ramach którego prowadzą działalność:
 - o Technikum nr 1,
 - o Branżowa Szkoła I stopnia nr 3,
 - o Liceum Ogólnokształcące dla Dorosłych + oddziały gimnazjalne,
- Techniczne Zakłady Naukowe ul. Emilii Zawidzkiej 10,
w ramach którego prowadzi działalność:
 - o Technikum nr 2,
- Zespół Szkół Technicznych ul. Królowej Jadwigi 12,
w ramach którego prowadzi działalność:
 - o Technikum nr 4,
 - o Branżowa Szkoła I stopnia nr 4
- Zespół Szkół Ekonomicznych Al. J. Piłsudskiego 5,
im. Karola Adamieckiego
w ramach którego prowadzą działalność:
 - o Technikum nr 3,
 - o Branżowa Szkoła I stopnia nr 5.

Łączna wartość majątku zespołów szkół zawodowych na dzień 31.12.2018 r. wynosi
20 871 606,34 zł.

9. Szkoły artystyczne

- Zespół Szkół Muzycznych
im. Michała Spisaka ul. Grynia 17,
w ramach którego prowadzą działalność:
 - o Ogólnokształcąca Szkoła Muzyczna I stopnia,
 - o Szkoła Muzyczna I stopnia im. Michała Spisaka,
- Zespół Szkół Plastycznych ul. Kosmonautów 8,
w ramach którego prowadzą działalność:
 - o Ogólnokształcąca Szkoła Sztuk Pięknych im. Tadeusza Kantora,
 - o Liceum Plastyczne im. Tadeusza Kantora.

Łączna wartość majątku szkół artystycznych na dzień 31.12.2018 r. wynosi **15 990 896,50 zł.**

10. Młodzieżowy Ośrodek Pracy Twórczej

ul. 3. Maja 30

Wartość majątku Młodzieżowego Ośrodka Pracy Twórczej na dzień 31.12.2018 r. wynosi **638 956,56 zł.**

11. Poradnia Psychologiczno – Pedagogiczna

ul. 3. Maja 22

Wartość majątku Poradni Psychologiczno - Pedagogicznej na dzień 31.12.2018 r. wynosi **217 317,37 zł.**

12. Specjalny Ośrodek Szkolno – Wychowawczy dla Dzieci i Młodzieży Niepełnosprawnej

ul. Swobodna 59

W ramach Specjalnego Ośrodka Szkolno - Wychowawczego prowadzą działalność:

- Przedszkole Specjalne nr 2,
- Szkoła Podstawowa Specjalna nr 1,
- Gimnazjum Specjalne nr 2 dla Dzieci i Młodzieży Niepełnosprawnej,
- IV Liceum Ogólnokształcące Specjalne,
- Branżowa Szkoła I stopnia Specjalna nr 1,
- Szkoła Specjalna Przysposabiająca do Pracy,
- Internat.

Wartość majątku Specjalnego Ośrodka Szkolno – Wychowawczego dla Dzieci i Młodzieży Niepełnosprawnej na dzień 31.12.2018 r. wynosi **65 208 916,20 zł.**

III. Pomoc społeczna

1. Miejski Ośrodek Pomocy Społecznej

Al. J. Piłsudskiego 2

Wartość majątku Miejskiego Ośrodka Pomocy Społecznej na dzień 31.12.2018 r. wynosi **5 255 246,20 zł.**

2. Dzienny Dom „Senior – WIGOR”

ul. Morcinka 15

W strukturach Dziennego Domu „Senior – WIGOR” funkcjonują następujące filie:

- Filia nr 1 – ul. Korczaka 9a
- Filia nr 2 – ul. Jaworowa 4a

Dzienny Dom „Senior – WIGOR” realizuje cele i zadania określone w przepisach ustawy o pomocy społecznej oraz przepisach wydanych na jej podstawie, w szczególności świadczy usługi opiekuńcze dla osób, które z powodu wieku, choroby lub innych przyczyn wymagają pomocy innych osób.

Wartość majątku Dziennego Domu „Senior – WIGOR” na dzień 31.12.2018 r. wynosi **1 140 188,30 zł.**

3. Środowiskowy Dom Samopomocy

ul. Morcinka 15

Środowiskowy Dom Samopomocy realizuje cele i zadania określone w przepisach ustawy o pomocy społecznej oraz przepisach wydanych na jej podstawie, a w szczególności zapewnia rehabilitację psychospołeczną dla osób z zaburzeniami psychicznymi w systemie dziennym.

Wartość majątku Środowiskowego Domu Samopomocy na dzień 31.12.2018 r. wynosi **905 052,67 zł.**

4. Żłobek Miejski

ul. Jaworowa 4

Wartość majątku Żłobka Miejskiego na dzień 31.12.2018 r. wynosi **9 783 669,10 zł.**

5. Dom Pomocy Społecznej „Pod Dębem”

ul. Norwida 1

Wartość majątku Domu Pomocy Społecznej „Pod Dębem” na dzień 31.12.2018 r. wynosi **4 839 595,79 zł.**

6. Placówka Opiekuńczo – Wychowawcza „Przystań”
ul. Jasna 29

Wartość majątku Placówki Opiekuńczo – Wychowawczej „Przystań” na dzień 31.12.2018 r. wynosi **2 992 720,96 zł.**

**IV. Zagłębiowskie Centrum Onkologii Szpital Specjalistyczny
im. Sz. Starkiewicza**
ul. Szpitalna 13.

Wartość majątku Zagłębiowskiego Centrum Onkologii Szpital Specjalistyczny im. Sz. Starkiewicza na dzień 31.12.2018 r. wynosi **142 752 298,44 zł.**

V. Powiatowy Urząd Pracy
ul. Sobieskiego 12

Wartość majątku Powiatowego Urzędu Pracy na dzień 31.12.2018 r. wynosi **2 002 361,93 zł.**

VI. Kultura i sport

Na dzień 31.12.2018 r. na terenie Gminy działały następujące jednostki:

1. Muzeum Miejskie „Sztygarka”
ul. Legionów Polskich 69

Wartość majątku Muzeum Miejskiego „Sztygarka” na dzień 31.12.2018 r. wynosi **444 509,80 zł.**

2. Miejska Biblioteka Publiczna
ul. Kościuszki 25

Biblioteka użytkuje zabudowane nieruchomości Gminy, położone przy ul. Wybickiego 3a, Ofiar Katynia 93 i Kościuszki 25.

Wartość majątku Miejskiej Biblioteki Publicznej na dzień 31.12.2018 r. wynosi **1 484 385,97 zł.**

3. Pałac Kultury Zagłębia

Plac Wolności 1

Pałac Kultury Zagłębia użytkuje zabudowane nieruchomości Gminy, położone przy Placu Wolności 1, ul. Chemicznej 2 oraz Świetlice Środowiskowe: „Rudy” przy ul. Rudy 13a i „Antoniów” przy ul. Spacerowej 4.

Wartość majątku Pałacu Kultury Zagłębia na dzień 31.12.2018 r. wynosi **5 827 917,06 zł.**

4. Centrum Sportu i Rekreacji

ul. Konopnickiej 29

Przedmiotem działalności Centrum Sportu i Rekreacji jest realizowanie zadań własnych Gminy w zakresie zaspokajania zbiorowych potrzeb obejmujących obszar kultury fizycznej, sportu, turystyki i rekreacji.

Bazę materialną Centrum Sportu i Rekreacji stanowią gminne tereny, obiekty sportowe i rekreacyjne wraz z ich wyposażeniem, tj.:

- a) Hala Widowiskowo – Sportowa „Centrum” – Aleja Róż 3,
- b) Hala Sportowa – ul. Swobodna 46,
- c) Korty tenisowe – ul. Tysiąclecia 21,
- d) Centrum Sportów Letnich i Wodnych Pogoria III – ul. Malinowe Górki,
- e) Centrum Sportów Letnich i Wodnych Park Zielona – ul. Letnia 9,
- f) Stadion Sportowy – ul. Konopnickiej 29,
- g) Baza Biwakowo – Campingowo – Rekreacyjna „Eurocamping” – ul. Żołnierska 130,
- h) Zespół Rekreacyjno – Sportowy – ul. Storczyków,
- i) Plaża komunalna Pogoria I,
- j) Plaża komunalna Pogoria III,
- k) Kompleks boisk sportowych – ul. Legionów Polskich,
- l) Teren po byłym Ośrodku Wypoczynkowym w rejonie zbiornika „Pogoria I”
- m) Boisko sportowe w Strzemieszycach Wielkich – ul. Sportowa 1,
- n) Stadion sportowy w Ząbkowicach – Al. Zwycięstwa 29.

Wartość majątku Centrum Sportu i Rekreacji na dzień 31.12.2018 r. wynosi **50 520 129,16 zł.**

VII. Miejski Zarząd Budynków Mieszkalnych

ul. Tysiąclecia 20

Zestawienie informacji o zasobach mieszkaniowych oraz lokalach użytkowych zawiera tabela 1.

Wartość majątku Miejskiego Zarządu Budynków Mieszkalnych na dzień 31.12.2018 r. wynosi **71 655 194,94 zł.**

Tabela 1 Zasoby mieszkaniowe oraz lokale użytkowe

Lp.	Wyszczególnienie	Stan na dzień 31.12.2017 r.	Stan na dzień 31.12.2018 r.
1	2	3	4
	Ilość budynków ogółem:	393	393
1.	w tym własność:		
	- Gminy Dąbrowa Górnicza	158	157
	- Wspólnot Mieszkaniowych	235	236
	Liczba lokali mieszkalnych ogółem:	3 297	3 262
2.	w tym w budynkach:		
	- Gminy Dąbrowa Górnicza	1 307	1 394
	- Wspólnot Mieszkaniowych	1 990	1 868
	Liczba lokali użytkowych ogółem:	459	459
3.	w tym w budynkach:		
	- Gminy Dąbrowa Górnicza	251	235
	- Wspólnot Mieszkaniowych	208	224
	Powierzchnia lokali mieszkalnych ogółem w m²:	130 928,54	127 830,96
4.	w tym w budynkach:		
	- Gminy Dąbrowa Górnicza	51 408,31	50 082,05
	- Wspólnot Mieszkaniowych	79 520,23	77 748,91
	Powierzchnia lokali użytkowych ogółem w m²:	81 354,93	78 911,53
5.	w tym w budynkach:		
	- Gminy Dąbrowa Górnicza	64 800,08	61 048,03
	- Wspólnot Mieszkaniowych	16 554,85	17 863,50
	Własność Gminy Dąbrowa Górnicza (100%)		
	Ilość budynków ogółem:	158	157
	- budynki mieszkalne	111	110
	- budynki użytkowe	47	47
6.	Ilość lokali ogółem:	1 558	1 629
	- budynki mieszkalne	1 307	1 394
	- budynki użytkowe	251	235
	Powierzchnia ogółem w m ² :	116 208,39	111 130,08
	- budynki mieszkalne	51 408,31	50 082,05
	- budynki użytkowe	64 800,08	61 048,03
	Własność Gminy Dąbrowa Górnicza w budynkach		
	Wspólnot Mieszkaniowych:		
7.	- ilość lokali mieszkalnych (szt.)	1 990	1 868
	- powierzchnia lokali mieszkalnych (m ²)	79 520,23	77 748,91
	- ilość lokali użytkowych (szt.)	208	224
	- powierzchnia lokali użytkowych (m ²)	16 554,85	17 863,50

VIII. Miejski Zakład Gospodarowania Odpadami

Al. J. Piłsudskiego 34C

Wartość majątku Miejskiego Zakładu Gospodarowania Odpadami na dzień 31.12.2018 r. wynosi **6 156 006,57 zł.**

IX. Straż Miejska

ul. Graniczna 21

Podstawowym przedmiotem działania Straży Miejskiej jest wykonywanie zadań w zakresie ochrony porządku publicznego wynikających z obowiązujących przepisów prawa.

Wartość majątku Straży Miejskiej na dzień 31.12.2018 r. wynosi **1 963 983,45 zł.**

Tabela 2 Zestawienie wartości środków trwałych jednostek organizacyjnych i Urzędu Miejskiego [w zł.]

Kategoria		Budynki i lokale	Obiekty inżynierii wodnej i lądowej	Urządzenia techniczne i maszyny	Środki transportu	Narzędzia, przyrządy, ruchomości, wyposażenie	Środki trwałe w budowie (inwestycje)	Wartości niematerialne i prawne	Grunty	Pozostałe środki trwałe	Łącznie
Jednostki		1	2	3	4	5	6	7	8	9	10
Oświata w tym:	A	195 005 130,33*	38 410 123,20*	3 759 346,36	0,00	1 385 772,40*	0,00	0,00	11 727 556,52	38 078 037,34*	288 365 966,15*
	B	220 134 727,58	38 490 642,93	5 708 605,05	0,00	1 402 773,61	0,00	0,00	11 727 556,52	38 707 320,32	316 171 626,01
Przedszkola	A	7 795 296,82	270 900,36	120 018,87	0,00	192 740,74	0,00	0,00	1 525 152,40	2 721 679,17	12 625 788,36
	B	7 440 926,01	347 249,06	93 467,19	0,00	121 802,21	0,00	0,00	1 525 152,40	2 834 104,72	12 362 701,59
Zespoły szkolno - przedszkolne	A	20 232 518,40*	2 340 898,19*	119 087,62	0,00	90 315,13*	0,00	0,00	1 328 832,00	4 603 906,79*	28 715 558,13*
	B	19 684 095,44	2 240 867,41	100 410,63	0,00	61 100,50	0,00	0,00	1 328 832,00	4 821 074,19	28 236 380,17
Szkoły podstawowe	A	59 610 341,01	18 970 716,39	1 256 250,09	0,00	708 776,89	0,00	0,00	3 797 628,00	10 446 233,31	94 789 945,69
	B	68 310 770,07	19 943 143,80	3 185 449,74	0,00	731 613,68	0,00	0,00	3 797 628,00	11 359 507,01	107 328 112,30
Zespół szkół	A	4 460 479,21	860 937,45	11 002,67	0,00	1 434,18	0,00	0,00	417 168,00	932 369,41	6 683 390,92
	B	4 236 187,57	782 213,03	6 880,52	0,00	0,00	0,00	0,00	417 168,00	982 869,78	6 425 318,90
Zespół szkół ogólnokształcących	A	4 234 987,84	22 910,02	0,00	0,00	0,00	0,00	0,00	329 936,00	742 311,69	5 330 145,55
	B	4 056 948,24	9 165,08	0,00	0,00	0,00	0,00	0,00	329 936,00	1 627 537,64	6 023 586,96
Zespół szkół sportowych	A	14 586 174,81	1 863 171,85	1 592 536,78	0,00	125 803,22	0,00	0,00	389 120,00	989 174,18	19 545 980,84
	B	34 437 305,54	1 780 410,30	1 694 971,85	0,00	97 403,54	0,00	0,00	389 120,00	1 627 537,64	40 026 748,87
Licea ogólnokształcące	A	8 248 692,07	2 329 318,49	30 025,52	0,00	7 146,62	0,00	0,00	600 736,00	2 123 000,77	13 338 919,47
	B	7 907 710,95	2 236 177,15	16 847,51	0,00	5 693,07	0,00	0,00	600 736,00	2 073 919,57	12 841 084,25
Zespoły szkół zawodowych	A	13 312 671,25	27 943,01	78 092,81	0,00	56 972,81	0,00	0,00	1 295 432,00	5 943 594,24*	20 714 706,12*
	B	13 357 834,09	23 059,75	156 472,46	0,00	295 097,47	0,00	0,00	1 295 432,00	5 743 710,57	20 871 606,34
Szkoły artystyczne	A	13 701 370,93	64 978,59	20 280,99	0,00	9 778,10	0,00	0,00	193 408,00	2 406 123,87	16 395 940,48
	B	13 230 243,21	60 947,75	9 537,98	0,00	6 596,97	0,00	0,00	193 408,00	2 490 162,59	15 990 896,50
Młodzieżowy Ośrodek Pracy Twórczej	A	316 882,65	0,00	9 956,00	0,00	2 770,01	0,00	0,00	45 776,00	298 836,80	674 221,46
	B	295 914,82	0,00	2 869,30	0,00	7 348,80	0,00	0,00	45 776,00	287 047,64	638 956,56

Kategoria		Budynki i lokale	Obiekty inżynierii wodnej i lądowej	Urządzenia techniczne i maszyny	Środki transportu	Narzędzia, przyrządy, ruchomości, wyposażenie	Środki trwałe w budowie (inwestycje)	Wartości niematerialne i prawne	Grunty	Pozostałe środki trwałe	Łącznie
Jednostki		1	2	3	4	5	6	7	8	9	10
Poradnia Psychologiczno - Pedagogiczna	A	0,00	0,00	0,00	0,00	14 873,30	0,00	0,00	0,00	254 756,19	269 629,49
	B	0,00	0,00	0,00	0,00	10 676,90	0,00	0,00	0,00	206 640,47	217 317,37
Specjalny Ośrodek Szkolno - Wychowawczy dla Dzieci i Młodzieży Niepełnosprawnej	A	48 505 715,34	11 658 348,85	522 095,01	0,00	175 161,40	0,00	0,00	1 804 368,12	6 616 050,92	69 281 739,64
	B	47 176 791,64	11 067 409,60	441 697,87	0,00	65 440,47	0,00	0,00	1 804 368,12	4 653 208,50	65 208 916,20
Pomoc społeczna w tym:	A	19 039 288,32	1 027 688,20	173 428,15	5 229,90	61 254,87	0,00	0,00	1 813 776,56	3 325 490,62	25 446 156,62
	B	18 932 307,24	605 412,38	122 433,16	3 966,30	36 429,97	0,00	0,00	1 813 776,56	3 402 147,41	24 916 473,02
Miejski Ośrodek Pomocy Społecznej	A	3 497 815,73	0,00	78 109,10	0,00	2 558,40	0,00	0,00	678 510,56	1 128 812,74	5 385 806,53
	B	3 400 654,18	0,00	48 392,30	0,00	1 599,00	0,00	0,00	678 510,56	1 126 090,16	5 255 246,20
Dzienny Dom "Senior - WIGOR"	A	742 158,40	0,00	3 105,12	0,00	0,00	0,00	0,00	138 368,04	263 309,69	1 146 941,25
	B	716 441,62	0,00	2 822,84	0,00	0,00	0,00	0,00	138 368,04	282 555,80	1 140 188,30
Środowiskowy Dom Samopomocy	A	454 604,17	0,00	28 200,00	0,00	0,00	0,00	0,00	189 235,16	235 390,30	907 429,63
	B	435 722,21	0,00	19 740,00	0,00	0,00	0,00	0,00	189 235,16	260 355,30	905 052,67
Żłobek Miejski	A	8 506 380,41	636 890,29	54 660,73	5 229,90	13 123,66	0,00	0,00	361 336,80	472 836,88	10 050 458,67
	B	8 255 640,00	605 412,38	47 674,31	3 966,30	9 575,66	0,00	0,00	361 336,80	500 063,65	9 783 669,10
Dom Pomocy Społecznej "Pod Dębem"	A	4 099 639,55	0,00	4 999,56	0,00	0,00	0,00	0,00	88 672,00	797 892,83	4 991 203,94
	B	3 941 496,23	0,00	0,00	0,00	0,00	0,00	0,00	88 672,00	809 427,56	4 839 595,79
Placówka Opiekuńczo - Wychowawcza "Przystań"	A	1 738 690,06	390 797,91	4 353,64	0,00	45 572,81	0,00	0,00	357 654,00	427 248,18	2 964 316,60
	B	2 182 353,00	0,00	3 803,71	0,00	25 255,31	0,00	0,00	357 654,00	423 654,94	2 992 720,96
Zagłębiowskie Centrum Onkologii Szpital Specjalistyczny	A	64 254 055,33*	270 602,30	1 244 629,37	90 388,35	35 824 597,27	57 019 335,45	802 718,30	826 144,00	1 952 681,86	162 285 152,23*
	B	62 971 354,94	240 798,75	731 918,57	65 091,60	9 314 499,97	65 501 918,88	1 005 396,73	826 144,00	2 095 175,00	142 752 298,44
Powiatowy Urząd Pracy	A	901 883,79	0,00	348 099,03	0,00	0,00	0,00	22 140,47	80 976,00	858 568,62	2 211 667,91
	B	887 103,73	0,00	266 005,89	0,00	0,00	0,00	11 070,24	80 976,00	757 206,07	2 002 361,93

Kategoria		Budynki i lokale	Obiekty inżynierii wodnej i lądowej	Urządzenia techniczne i maszyny	Środki transportu	Narzędzia, przyrządy, ruchomości, wyposażenie	Środki trwałe w budowie (inwestycje)	Wartości niematerialne i prawne	Grunty	Pozostałe środki trwałe	Łącznie
Jednostki		1	2	3	4	5	6	7	8	9	10
Kultura i sport w tym:	A	24 818 402,94	15 526 621,44	2 674 893,43	230 109,22	1 177 023,00	158 063,84	34 937,25	9 029 235,10	6 228 325,88	59 877 612,10
	B	23 879 249,91	14 826 745,21	2 402 087,97	154 103,00	1 371 761,73	158 231,45	18 254,57	9 029 235,10	6 437 273,05	58 276 941,99
Muzeum Miejskie "Szttygarka"	A	0,00	209 889,90	9 310,57	25 000,00	94 333,33	0,00	3 075,00	0,00	191 788,64	533 397,44
	B	0,00	170 870,23	5 387,60	15 000,00	56 333,33	0,00	1 845,00	0,00	195 073,64	444 509,80
Miejska Biblioteka Publiczna	A	0,00	0,00	95 290,67	63 160,56	110 652,30	0,00	0,00	0,00	946 474,54	1 215 578,07
	B	0,00	0,00	200 646,34	47 034,46	138 986,60	0,00	0,00	0,00	1 097 718,57	1 484 385,97
Pałac Kultury Zagłębia	A	0,00	66 012,53	1 567 047,64	59 176,40	819 357,35	158 063,84	31 862,25	0,00	3 070 479,04	5 771 999,05
	B	0,00	63 812,11	1 401 275,09	39 469,18	1 053 674,25	158 231,45	16 409,57	0,00	3 095 045,41	5 827 917,06
Centrum Sportu i Rekreacji	A	24 818 402,94	15 250 719,01	1 003 244,55	82 772,26	152 680,02	0,00	0,00	9 029 235,10	2 019 583,66	52 356 637,54
	B	23 879 249,91	14 592 062,87	794 778,94	52 599,36	122 767,55	0,00	0,00	9 029 235,10	2 049 435,43	50 520 129,16
Miejski Zarząd Budynków Mieszkalnych	A	70 165 032,80	1 551 624,76	40 146,41	0,00	186 183,57	0,00	0,00	571 419,90	189 497,25	72 703 904,69
	B	68 960 125,01	1 565 844,70	213 203,49	0,00	139 077,33	0,00	0,00	571 419,90	205 524,51	71 655 194,94
Miejski Zakład Gospodarowania Odpadami	A	273 156,65	4 055 222,65	131 709,26	0,00	0,00	0,00	24 078,31	1 635 293,54	375 858,76	6 495 319,17
	B	254 419,94	3 592 814,46	113 800,23	0,00	0,00	183 221,00	0,00	1 635 293,54	376 457,40	6 156 006,57
Straż Miejska	A	5 897,95	157 235,83	1 169 645,12	126 945,38	0,00	0,00	2 503,05	0,00	349 433,80	1 811 661,13
	B	5 716,23	148 116,28	1 373 769,11	79 071,12	0,00	0,00	0,00	0,00	357 310,71	1 963 983,45
Urząd Miejski (Gmina)	A	107 165 529,15	876 469 718,38	26 847 355,56	502 909,93	3 063 011,65	163 111 580,81	526 742,34	348 062 936,73	3 251 439,47	1 529 001 224,02
	B	100 241 349,52	945 264 540,39	21 723 031,12	440 074,40	3 354 203,31	148 234 677,62	772 698,54	359 271 339,49	3 538 230,26	1 582 840 144,65
Urząd Miejski (Powiat)	A	0,00	78 054,86	0,00	0,00	0,00	0,00	0,00	80 832,00	0,00	158 886,86
	B	0,00	68 614,21	0,00	0,00	0,00	0,00	0,00	128 417,00	0,00	197 031,21
Łącznie	A	481 628 377,26*	937 546 891,62*	36 389 252,69	955 582,78	41 697 842,76*	220 288 980,10	1 413 119,72	373 828 170,35	54 609 333,60*	2 148 357 550,88*
	B	496 266 354,10	1 004 803 529,31	32 654 854,59	742 306,42	15 618 745,92	214 078 048,95	1 807 420,08	385 084 158,11	55 876 644,73	2 206 932 062,21

* Stan majątku na dzień 31.12.2017r. (A) i 31.12.2018r. (B)

* Korekta wartości wykazanej w ubiegłorocznym sprawozdaniu

X. Akcje/udziały w spółkach

Na dzień 31.12.2018 r. Gmina była udziałowcem/akcjonariuszem w poniższych spółkach prawa handlowego.

1. Przedsiębiorstwo Miejskie MZUM.PL S.A.

(MZUM.PL S.A.)

KRS 0000446087

Dąbrowa Górnicza, Al. Zagłębia Dąbrowskiego 15

W okresie sprawozdawczym kapitał zakładowy Spółki wynosił **22 433 795,10 zł**. Gmina Dąbrowa Górnicza posiadała 100% kapitału zakładowego.

W ramach sprzedaży podstawowej Spółka prowadzi działalność polegającą na najmie powierzchni obiektu budowlanego usytuowanego w Dąbrowie Górniczej przy ul. Granicznej 21-23.

W ramach sprzedaży wykonawstwa robót i usług Spółka wykonuje oznakowanie pionowe i poziome na drogach będących w zarządzie Gminy Dąbrowa Górnicza oraz usługi w zakresie naprawy nawierzchni dróg i innych robót drogowych, prowadzi sprawy związane z ekspozycją reklam usytuowanych w pasie drogowym oraz pobiera opłaty za umieszczanie obiektów handlowych i usługowych w pasie drogowym.

Spółka prowadzi usługi parkingowe polegające na udostępnianiu miejsc parkingowych na własnych nieruchomościach zabudowanych parkingami.

2. Dąbrowskie Wodociągi Sp. z o.o.

KRS 0000091936

Dąbrowa Górnicza, ul. Powstańców 13

Kapitał zakładowy w okresie sprawozdawczym wynosił 97 419 600,00 zł. Na dzień 31.12.2018 r. Gmina Dąbrowa Górnicza posiadała 51 802 udziały o łącznej wartości **84 108 835,32 zł**.

Spółka prowadzi działalność w zakresie zbiorowego zaopatrzenia w wodę i zbiorowego odprowadzania ścieków na obszarze Gminy Dąbrowa Górnicza prowadząc eksploatację: sieci wodociągowej z przyłączeniami, hydroforni, sieci kanalizacji sanitarnej i ogólnospławnej, mechaniczno-biologicznych oczyszczalni ścieków, przepompowni wody, systemów ujęć wody głębinowej i stacji uzdatniania wody, sieci kanalizacji.

3. ALBA Miejskie Przedsiębiorstwo Gospodarki Komunalnej Sp. z o.o.

(ALBA MPKG Sp. z o.o.)

KRS 0000054542

Dąbrowa Górnicza, ul. Starocmentarna 2

Kapitał zakładowy w okresie sprawozdawczym wynosił 44 697 000,00 zł.
Gmina Dąbrowa Górnicza posiadała 43 732 udziały o łącznej wartości
21 866 000,00 zł.

Głównym przedmiotem działalności Spółki jest m.in. zbiórka i zagospodarowanie odpadów komunalnych, w tym surowców wtórnych, oczyszczanie i recykling odpadów.

4. „NEMO – Wodny Świat Dąbrowa Górnicza” Sp. z o.o.

KRS 0000113771

Dąbrowa Górnicza, Aleja Róż 1

Kapitał zakładowy w okresie sprawozdawczym wynosił **70 064 500,00 zł.**
Na dzień 31.12.2018 r. Gmina Dąbrowa Górnicza posiadała 100% udziałów.

Spółka prowadzi działalność rekreacyjno-usługową opartą na kompleksach basenów, saun i gastronomii. Uzupełnieniem usług relaksacyjno – basenowych jest siłownia, kręgielnia oraz działalność gastronomiczna.

5. Regionalna Agencja Promocji Zatrudnienia Sp. z o.o.

(RAPZ Sp. z o.o.)

KRS 0000122489

Dąbrowa Górnicza, ul. Przybyłaka 12

Kapitał zakładowy w okresie sprawozdawczym wynosił 3 614 500,00 zł.
Gmina Dąbrowa Górnicza posiadała 2 704 udziały o łącznej wartości
1 352 000,00 zł.

Przedmiotem działania Spółki są przedsięwzięcia produkcyjne, usługowe, handlowe w zakresie obróbki mechanicznej i konstrukcji spawanych oraz usługi doradcze i szkoleniowe zmierzające do promowania zatrudnienia oraz aktywizacji zawodowej osób bezrobotnych, w tym w szczególności osób niepełnosprawnych oraz pracowników restrukturyzowanych przedsiębiorstw ze szczególnym uwzględnieniem aglomeracji Śląska.

6. Przedsiębiorstwo Komunikacji Miejskiej Sp. z o.o.

(PKM Sp. z o.o.)

KRS 0000058568

Sosnowiec, ul. Lenartowicza 73

Kapitał zakładowy w okresie sprawozdawczym wynosił 37 908 000,00 zł.
Gmina Dąbrowa Górnicza posiadała 92 633 udziały o łącznej wartości **9 263 300,00 zł.**

Podstawowym zadaniem PKM Sp. z o.o. jest świadczenie usług przewozu osób w regularnej komunikacji miejskiej na terenie województwa śląskiego.

7. Agencja Rozwoju Lokalnego S.A.

(ARL S.A.)

KRS 0000071567

Sosnowiec, ul. Teatralna 9

Kapitał zakładowy w okresie sprawozdawczym wynosił 13 355 500,00 zł.
Gmina Dąbrowa Górnicza posiadała 30 875 akcji o łącznej wartości **3 087 500,00 zł.**

Celem działania Agencji Rozwoju Lokalnego S.A. jest partnerskie wspieranie rozwoju małych i średnich przedsiębiorstw poprzez świadczenie usług doradczych, informacyjnych, szkoleniowych i finansowych w celu podniesienia ich konkurencyjności oraz przygotowania ich do funkcjonowania na jednolitym rynku Unii Europejskiej.

8. Katowicka Specjalna Strefa Ekonomiczna S.A.

(KSSE S.A.)

KRS 0000106403

Katowice, ul. Wojewódzka 42

Kapitał zakładowy w okresie sprawozdawczym wynosił 9 176 000,00 zł.
Gmina Dąbrowa Górnicza posiadała 458 akcji o łącznej wartości **458 000,00 zł.**

Stosownie do zadań wynikających z ustawy o specjalnych strefach ekonomicznych Spółka prowadzi działania m.in. w zakresie:

- promocji i marketingu, których celem jest skłonienie inwestorów do podejmowania działalności gospodarczej na obszarze strefy,
- zagospodarowania terenów strefy,
- udzielania zezwoleń na prowadzenie działalności gospodarczej w strefie,
- bieżącej kontroli podmiotów strefowych w zakresie zgodności prowadzonej przez te firmy działalności gospodarczej z warunkami zezwolenia,
- uzyskania wyjaśnień i interpretacji przepisów prawnych i finansowych dotyczących specjalnych stref ekonomicznych,
- zarządzania Strefą,
- realizacji zadań wynikających z Regulaminu Strefy.

9. Tramwaje Śląskie S.A.

KRS 0000145278

Chorzów, ul. Inwalidzka 5

Na dzień 31.12.2018 r. kapitał zakładowy w okresie sprawozdawczym wynosił 147 208 320,00 zł. Gmina Dąbrowa Górnicza posiadała 570 000 akcji o łącznej wartości **5 700 000,00 zł.**

Spółka Tramwaje Śląskie S.A. świadczy usługi przewozowe w ramach systemu zintegrowanej komunikacji zbiorowej na podstawie i w zakresie ustalonym warunkami umowy z organizatorem komunikacji w aglomeracji górnośląskiej – KZK GOP. Spółka realizuje usługi na terenie Śląska i Zagłębia i jest jedynym przedsiębiorstwem tramwajowym działającym na tym obszarze.

10. Miejski Klub Siatkarski S.A.

KRS 0000432760

Dąbrowa Górnicza, Aleja Róż 3

Na dzień 31.12.2018 r. kapitał zakładowy wynosił 120 000,00 zł. Gmina Dąbrowa Górnicza posiadała 200 akcji o łącznej wartości **20 000,00 zł.**

11. REGNON S.A.

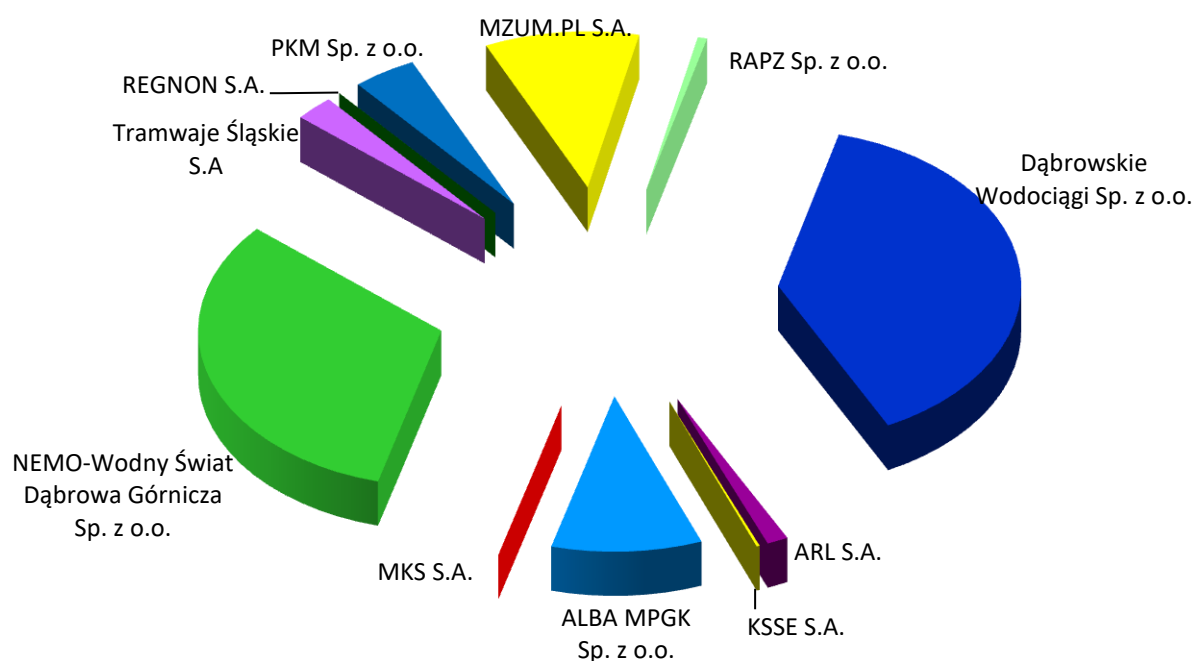
KRS 0000072586

Katowice, ul. Paderewskiego 32C

Na dzień 31.12.2018 r. kapitał zakładowy w okresie sprawozdawczym wynosił 47 720 400,00 zł. Gmina Dąbrowa Górnicza posiadała 1008 akcji o wartości nominalnej 10,00 zł o łącznej wartości **10 080,00 zł.**

Tabela 3 Akcje/udziały w spółkach

Lp	Wyszczególnienie	Wartość kapitału akcyjnego /udziałowego Gminy w kapitale zakładowym Spółki na dzień [zł]		Zmiany w stanie mienia Gminy z tytułu posiadanych akcji /udziałów Spółek [zł]		
		31.12.2017 r.	31.12.2018 r.	Różnica		Saldo
				+	-	
1.	2.	3.	4.	5.	6.	7.
1	MZUM.PL S.A.	22 433 795,10	22 433 795,10			
2	Dąbrowskie Wodociągi Sp. z o.o.	84 108 835,32	84 108 835,32			
3	ALBA MPKG Sp. z o.o.	21 866 000,00	21 866 000,00			
4	NEMO - Wodny Świat Dąbrowa Górnicza Sp. z o.o.	70 064 500,00	70 064 500,00			
5	RAPZ Sp. z o.o.	1 352 000,00	1 352 000,00			
6	PKM Sp. z o.o.	9 263 300,00	9 263 300,00			
7	ARL S.A.	3 087 500,00	3 087 500,00			
8	KSSE S.A.	458 000,00	458 000,00			
9	Tramwaje Śląskie S.A.	5 700 000,00	5 700 000,00			
10	Miejski Klub Siatkarski S.A.	20 000,00	20 000,00			
11	REGNON S.A.	10 080,00	10 080,00			
	OGÓŁEM	218 364 010,42	218 364 010,42			



Wykres 1 Struktura udziału wartości kapitału w poszczególnych spółkach w odniesieniu do wartości kapitału Gminy ogółem.

Dywidenda:

- a. **ALBA MP GK Sp. z o.o.** **4 236 245,79 zł.**
(Uchwała nr 5/VI/2018 Zwyczajnego Zgromadzenia Wspólników ALBA MP GK Sp. z o.o. w Dąbrowie Górniczej z dnia 20 czerwca 2018 r. w sprawie podziału zysku za rok 2017).
- b. **Przedsiębiorstwo Miejskie MZUM.PL S.A.** **1 120 000,00 zł.**
(Uchwała nr 12/2018 Zwyczajnego Walnego Zgromadzenia Akcjonariuszy Spółki Przedsiębiorstwa Miejskiego MZUM.PL S.A. w Dąbrowie Górniczej z dnia 14 czerwca 2018 r. w sprawie podziału zysku netto wypracowanego w 2017 roku).
- c. **Dąbrowskie Wodociągi Sp. z o.o.** **1 295 050,00 zł.**
(Uchwała nr 5/2018 Zwyczajnego Zgromadzenia Wspólników Dąbrowskich Wodociągów Sp. z o.o. z dnia 13 czerwca 2018 r. w sprawie podziału zysku netto osiągniętego w roku obrotowy 2017).

XI. Zagospodarowanie nieruchomości komunalnych

Gmina Dąbrowa Górnicza zajmuje obszar 189 km², z czego **grunty komunalne** na dzień 31.12.2018 r. stanowią powierzchnię **2141 ha 3890 m²**, natomiast powierzchnia **gruntów stanowiących własność miasta na prawach powiatu** na dzień 31.12.2018 r. wynosi **1 ha 9696 m²**.

Tabela 4 zawiera zestawienie powierzchni działek, będących przedmiotem obrotu. Poniżej opisane zostały zmiany wynikające z obrotu nieruchomościami komunalnymi w okresie sprawozdawczym.

1. Nabycie gruntów na rzecz Gminy

a. Komunalizacja mienia Skarbu Państwa

Działając w oparciu o art. 5 ust. 1 ustawy z dnia 10 maja 1990 r. - Przepisy wprowadzające ustawę o samorządzie terytorialnym i ustawę o pracownikach samorządowych (Dz. U. z 1990 r. nr 32 poz. 191 ze zm.) w okresie od 01.01.2018 r. do 31.12.2018 r. Wojewoda Śląski wydał 36 decyzji o nabyciu przez Gminę Dąbrowa Górnicza z mocy prawa własności **57** działek o łącznej powierzchni **10 ha 7348 m²** oraz **udziału wynoszącego 1/2** w prawie własności **1** działki o powierzchni **3568 m²**.

Działając w oparciu o art. 87 ustawy z dnia 13 października 1998 r. – Przepisy wprowadzające ustawy reformujące administrację publiczną (Dz. U. z 1998 r. nr 133 poz. 872 ze zm.) w okresie od 01.01.2018 r. do 31.12.2018 r. Wojewoda Śląski wydał 28 decyzji o nabyciu przez Gminę Dąbrowa Górnicza z mocy prawa własności **45** działek o łącznej powierzchni **29 ha 3689 m²**.

Łącznie nabyto prawo własności **102** działek o łącznej powierzchni **40 ha 1037 m²** oraz udział wynoszący **1/2** w prawie własności **1** działki o powierzchni **3568 m²**.

b. Zakup nieruchomości

Umową notarialną Gmina nabyła prawo własności **2** działek o łącznej powierzchni **1496 m²** oraz prawo użytkowania wieczystego ustanowionego na gruntach komunalnych (konfuzja praw) do **1** działki o powierzchni **353 m²**.

c. Przejęcie z mocy prawa nieruchomości pod drogi publiczne

W drodze decyzji stwierdzającej nabycie z mocy prawa nieruchomości zajętych pod drogi publiczne w trybie art. 73 ustawy z dnia 13.10.1998 r. - Przepisy wprowadzające ustawy reformujące administrację publiczną (Dz. U. z 1998 r., nr 133, poz. 872 ze zm.) Gmina nabyła prawo własności **28** działek o łącznej powierzchni **1150 m²**, zajętych pod drogi o nazwie ul. M. Dąbrowskiej, ul. Hallerczyków, ul. Hotelowa, ul. Kozłowskiego, ul. Kryniczna, ul. Łąkowa, ul. Mizerkiewicza, ul. Piastowska, ul. Rolnicza, ul. Rudy, ul. Rzemieślnicza, ul. Zagórze.

W drodze decyzji zatwierdzającej podział nieruchomości stanowiących własność osób fizycznych i prawnych z zastosowaniem art. 98 ustawy z dnia 21.08.1997 r. o gospodarce nieruchomościami (tekst jednolity Dz. U. z 2018 r. poz. 2204 ze zm.) Gmina nabyła prawo własności **3** działek o łącznej powierzchni **628 m²** przeznaczonych w miejscowym planie zagospodarowania przestrzennego pod drogę publiczną.

Łącznie nabyto prawo własności **31** działek o łącznej powierzchni **1778 m²**.

d. Skorzystanie z prawa pierwokupu

Gmina skorzystała z prawa pierwokupu prawa użytkowania wieczystego ustanowionego na nieruchomości Skarbu Państwa do **1** działki o powierzchni **564 m²**.

e. Nabycie spadku

Na mocy postanowienia Sądu Rejonowego w Dąbrowie Górniczej Gmina nabyła w drodze spadkobrania udział wynoszący **1/3** w prawie własności **1** działki o powierzchni **3417 m²**.

f. Zasiedzenie

Na mocy postanowienia Sądu Rejonowego w Dąbrowie Górniczej Gmina nabyła w drodze zasiedzenia prawo własności **1** działki o powierzchni **138 m²**.

W okresie od 01.01.2018 r. do 31.12.2018 r. nabyto na własność Gminy działki o łącznej powierzchni **40 ha 4449 m²**, udziały w działkach o łącznej powierzchni **6985 m²**, prawo użytkowania wieczystego na gruntach Gminy o powierzchni **353 m²** oraz prawo użytkowania wieczystego na gruntach Skarbu Państwa o powierzchni **564 m²**.

2. Zbycie nieruchomości Gminy

a. Sprzedaż w drodze przetargu i trybie bezprzetargowym

W okresie sprawozdawczym sprzedano na rzecz osób fizycznych i prawnych:

- w drodze przetargu prawo własności **13** działek o łącznej powierzchni **18 ha 6315 m²** wraz z **budynkiem** posadowionym na jednej z działek, a także prawo użytkowania wieczystego na gruntach Skarbu Państwa do **1 działki** o powierzchni **53 m²**,
- w trybie bezprzetargowym prawo własności **3** działek o łącznej powierzchni **6183 m²** oraz cały przysługujący Gminie udział wynoszący 1/8 w prawie własności **4** działek o łącznej powierzchni **1 ha 0584 m²**,
- wraz ze zbywanymi lokalami mieszkalnymi i użytkowymi:
 - o udział wynoszący 5951/103840 w prawie własności **1** działki o powierzchni **1268 m²**,
 - o udział wynoszący 9389/52805 w prawie własności **1** działki o powierzchni **1944 m²**,
 - o udział wynoszący 24052/135345 w prawie własności **1** działki o powierzchni **2490 m²**,
 - o udział wynoszący 12868/366216 w prawie własności **1** działki o powierzchni **5917 m²**.

Łącznie sprzedano prawo własności **17** działek o łącznej powierzchni **19 ha 2551 m²**, wszystkie udziały w **4** działkach o łącznej powierzchni **1 ha 0584 m²** oraz kolejne udziały w **4** działkach o łącznej powierzchni **1 ha 1619 m²**.

b. Przekształcenie prawa użytkowania wieczystego na gruntach Gminy w prawo własności

Na podstawie przepisów ustawy z dnia 29 lipca 2005 r. o przekształceniu prawa użytkowania wieczystego w prawo własności nieruchomości (tekst jednolity Dz. U. z 2012 r. poz. 83 ze zm.), wydane zostały 3 decyzje o przekształceniu prawa użytkowania wieczystego w prawo własności obejmujące **3** działki o łącznej powierzchni **98 m²**.

c. Zwroty nieruchomości

Na podstawie art. 136 ust. 3 ustawy z dnia 21.08.1997 r. o gospodarce nieruchomościami (tekst jednolity Dz. U. z 2018 r., poz. 2204 ze zm.) organy wyznaczone przez Wojewodę Śląskiego orzekły o zwrocie wywłaszczonych

nieruchomości na rzecz byłych właścicieli lub ich spadkobierców i wydały 5 decyzji w tym zakresie obejmujących **4** działki o łącznej powierzchni **2207 m²** oraz udział wynoszący 1/2 w prawie własności **1** działki o powierzchni **148 m²**.

d. Oddanie w użytkowanie wieczyste

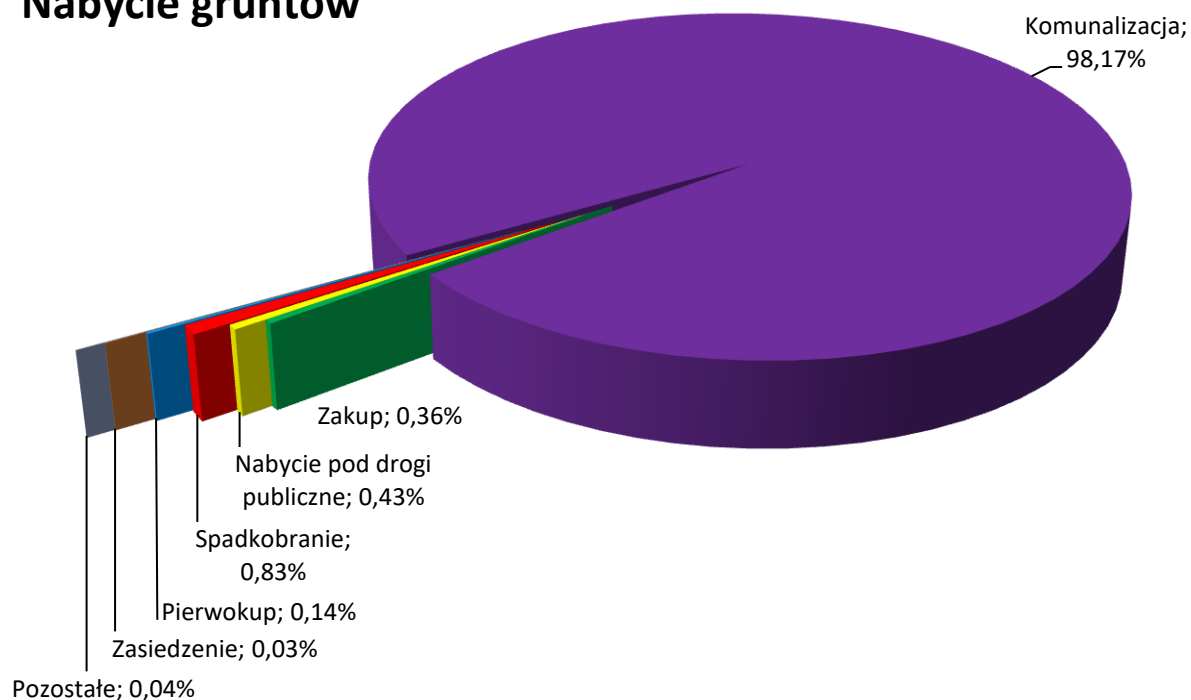
Na podstawie art. 35 ustawy z dnia 15.12.2000 r. o spółdzielniach mieszkaniowych (tekst jednolity Dz. U. z 2018 r., poz. 845 ze zm.) Gmina przekazała w użytkowanie wieczyste Spółdzielni Mieszkaniowej „Lokator” **2** działki o łącznej powierzchni **943 m²**.

W okresie od 01.01.2018 r. do 31.12.2018 r. Gmina zbyła działki o łącznej powierzchni **19 ha 4803 m²**, prawo użytkowania wieczystego na gruntach Skarbu Państwa o powierzchni **53 m²** oraz **udziały** we własności działek o łącznej powierzchni **2 ha 2351 m²**.

Tabela 4 Stan gruntów będących własnością Gminy oraz pozostających we współwłasności Gminy z innymi osobami z uwzględnieniem prawa użytkowania wieczystego na gruntach Skarbu Państwa przysługującego Gminie

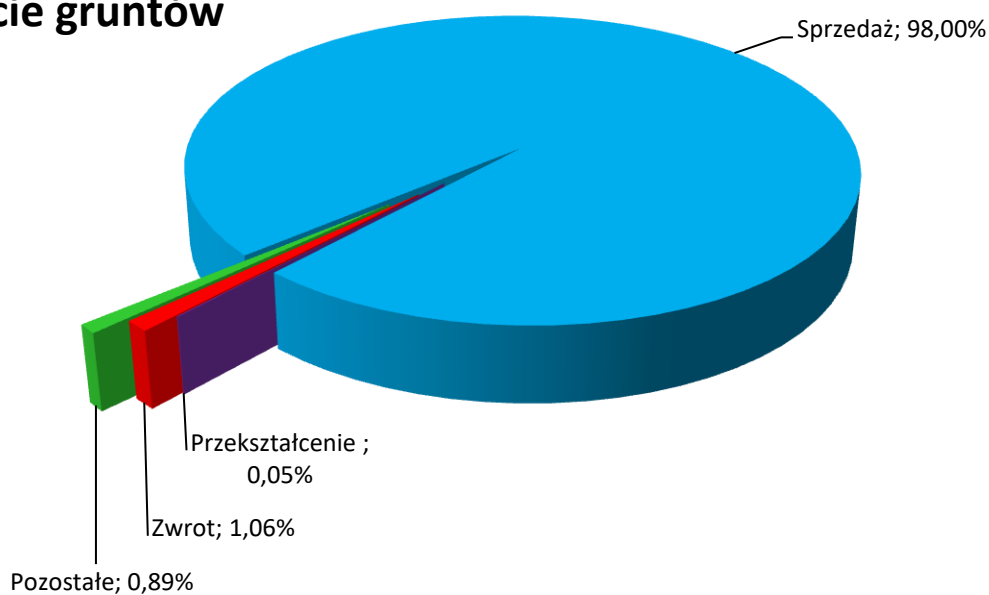
na dzień 31.12.2017 r.	2120 ha 9023 m²
1. <u>nabycie</u> w okresie od 01.01.2018 r. do 31.12.2018 r. w tym:	<u>41 ha 2146 m²</u>
- grunty skomunalizowane	40 ha 4605 m ²
- grunty zakupione (bez uwzględnienia konfuzji praw)	1496 m ²
- skorzystanie z prawa pierwokupu	564 m ²
- grunty nabyte pod drogi publiczne	1778 m ²
- grunty nabyte w drodze spadkobrania	3417 m ²
- zasiedzenie	138 m ²
- pozostałe (m.in. zmiany wynikające z pomiarów geodezyjnych)	148 m ²
2. <u>zbycie</u> w okresie od 01.01.2018 r. do 31.12.2018 r. w tym:	<u>20 ha 7279 m²</u>
- grunty sprzedane przez Gminę (z uwzględnieniem prawa użytkowania wieczystego ustanowionego na gruntach Skarbu Państwa)	20 ha 3135 m ²
- przekształcenie prawa użytkowania wieczystego przysługującego osobom fizycznym w prawo własności	98 m ²
- zwrot nieruchomości (bez uwzględnienia działki zwróconej w części, będącej aktualnie przedmiotem współwłasności Gminy i osoby fizycznej)	2207 m ²
- pozostałe (m.in. zmiany wynikające z pomiarów geodezyjnych)	1839 m ²
na dzień 31.12.2018 r.	2141 ha 3890 m²

Nabycie gruntów



Wykres 2 Struktura nabycia gruntów

Zbycie gruntów



Wykres 3 Struktura zbycia gruntów

W okresie sprawozdawczym Gmina Dąbrowa Górnicza prowadziła sprzedaż:

1. lokali mieszkalnych z zasobów komunalnych stosując:
 - Uchwałę Rady Miejskiej w Dąbrowie Górniczej nr XXI/423/12 z dnia 28 listopada 2012 r. w sprawie stosowania bonifikaty przy sprzedaży lokali mieszkalnych w zasobach komunalnych,
 - Uchwałę Rady Miejskiej w Dąbrowie Górniczej nr XXXVII/739/14 z dnia 14 maja 2014 r. w sprawie stosowania bonifikaty przy sprzedaży lokali mieszkalnych w zasobach komunalnych,
 - Uchwałę Rady Miejskiej w Dąbrowie Górniczej nr XVII/398/2016 z dnia 18 maja 2016 r. w sprawie stosowania bonifikaty przy sprzedaży lokali mieszkalnych w zasobach komunalnych,
 - Uchwałę Rady Miejskiej w Dąbrowie Górniczej nr XLIV/858/2018 z dnia 12 września 2018 r. w sprawie stosowania bonifikaty przy sprzedaży lokali mieszkalnych w zasobach komunalnych.
2. lokali użytkowych z zasobów komunalnych stosując Uchwałę Rady Miejskiej w Dąbrowie Górniczej nr XXVII/452/08 z dnia 18 czerwca 2008 r. w sprawie przyznania pierwszeństwa w nabywaniu lokali użytkowych ich najemcom lub dzierżawcom wraz ze zmianą wprowadzoną Uchwałą Rady Miejskiej w Dąbrowie Górniczej nr XXXIX/801/2018 z dnia 25 kwietnia 2018 r.

3. Przejęcie z mocy prawa nieruchomości zajętych pod drogi publiczne na rzecz miasta na prawach powiatu

W drodze decyzji stwierdzającej nabycie z mocy prawa nieruchomości zajętych pod drogi publiczne w trybie art. 73 ustawy z dnia 13.10.1998 r. - Przepisy wprowadzające ustawy reformujące administrację publiczną (Dz. U. z 1998 r., nr 133, poz. 872 ze zm.) Miasto Dąbrowa Górnicza na prawach powiatu nabyło prawo własności **13** działek o łącznej powierzchni **1899 m²**, zajętych pod drogi o nazwie Al. J. Piłsudskiego, ul. Gospodarcza, ul. Związku Orła Białego.

4. Ograniczone prawa rzeczowe

a. Służebności

W okresie objętym niniejszą informacją grunty Gminy zostały obciążone następującymi służebnościami:

- na mocy aktów notarialnych Gmina ustanowiła na własnych gruntach na rzecz Dąbrowskich Wodociągów Sp. z o.o. i GAZ-SYSTEM S.A. służebności przesyłu na **3** działkach o łącznej powierzchni **1571 m²**.
- na mocy aktów notarialnych Gmina ustanowiła na własnych gruntach na rzecz osób fizycznych służebności gruntowe na **4** działkach o łącznej powierzchni **7509 m²**, w tym powierzchnia służebności wyniosła 325 m².

b. Użytkowanie

W okresie sprawozdawczym na gruntach Gminy potwierdzono prawo użytkowania nieruchomości zajętych pod rodzinne ogrody działkowe „Zielona”, „Słoneczne Wzgórze”, „Relaks”. Objętych nim zostało **7** działek o łącznej powierzchni **1 ha 5954 m²**.

Tabela 5 Sposób zagospodarowania nieruchomości komunalnych

Lp.	Rodzaj zagospodarowania	Ilość	Powierzchnia
1.	Sprzedaż: - mieszkań komunalnych - lokali użytkowych	87 lokali 3 lokale	- -
2.	Sprzedaż: - własności gruntów - prawa użytkowania wieczystego nieruchomości ustanowionego na gruntach Skarbu Państwa - budynków	16 działek 4 działki 1 działka 1 budynek	19 ha 2498 m ² 1 ha 0584 m ² (udział 1/8) 53 m ² -
3.	Przekształcenie prawa użytkowania wieczystego przysługującego osobom fizycznym w prawo własności	3 działki	98 m ²
4.	Zwrot nieruchomości	4 działki 1 działka	2207 m ² 148 m ² (udział 1/2)
5.	Oddanie w użytkowanie wieczyste	2 działki	943 m ²
6.	Przekazanie w użytkowanie	7 działek	1 ha 5954 m ²
7.	Grunty skomunalizowane	102 działki 1 działka	40 ha 1037 m ² 3568 m ² (udział 1/2)

Lp.	Rodzaj zagospodarowania	Ilość	Powierzchnia
8.	Skorzystanie z prawa pierwokupu (prawo użytkowania wieczystego nieruchomości ustanowione na gruntach Skarbu Państwa)	1 działka	564 m ²
9.	Nabycie na rzecz Gminy: - własności gruntów - prawa użytkowania wieczystego nieruchomości ustanowionego na gruntach komunalnych (konfuzja praw)	2 działka	1496 m ²
		1 działka	353 m ²
10.	Przejęcie nieruchomości pod drogi publiczne: - na rzecz Gminy - na rzecz miasta na prawach powiatu	31 działek	1778 m ²
		13 działek	1899 m ²
11.	Nabycie spadku	1 działka	3417 m ² (udział 1/3)
12.	Zasiedzenie nieruchomości na rzecz Gminy	1 działka	138 m ²
13.	Ustanowienie służebności gruntowej na gruntach stanowiących własność Gminy	4 działki	7509 m ² (powierzchnia służebności: 325 m ²)
14.	Ustanowienie służebności przesyłu na gruntach stanowiących własność Gminy	3 działki	1571 m ²

XII. Prawo użytkowania wieczystego przysługujące Gminie

Gminie Dąbrowa Górnicza przysługuje także prawo użytkowania wieczystego na gruntach Skarbu Państwa oraz Gminy Będzin, co przedstawia tabela 6

Tabela 6 Użytkownik wieczysty Gmina

L.p.	Położenie nieruchomości	Powierzchnia w m ²	Oznaczenie geodezyjne	Opłata roczna z tytułu użytkowania wieczystego
1.	ul. Legionów Polskich	139	36/10 k.m. 108	179,98
2.	Ząbkowice - droga	2 7679	2660/1, 2660/2 k.m. 3,4	860,82
3.	ul. Roździeńskiego	2630	1/23 k.m. 116	601,22
4.	ul. Roździeńskiego	1436	99 k.m. 116	362,90
5.	ul. Majewskiego 116,118,120	7673 (udział 295572/1000000)	536/21 k.m. 4	430,91
6.	ul. Kościuszki	1416	41 k.m. 52	420,55
7.	Ujejsce	1050	42/1, 42/2 k.m. 24	31,54
8.	ul.1. Maja	1346	41, 43/2, 46/1, 47, 46/2 k.m. 97	127,20
9.	ul. Podlesie	99	81/2 k.m. 83	33,90
10.	Marianki	26 6866	634/1, 634/3, 634/4, 635/1, 635/2, 635/3, 635/4 k.m. 1	5 799,86
	Dąbrowa Górnicza	2 0902	6/10, 53/1, 1/3, 1/4 k.m. 1	
11.	ul. Roździeńskiego	3441	246 k.m. 116	786,61

L.p.	Położenie nieruchomości	Powierzchnia w m ²	Oznaczenie geodezyjne	Oplata roczna z tytułu użytkowania wieczystego
12.	ul. Tworzeń	644	1/5 k.m. 27	50,94
13.	Strzemieszyce Małe	63	1229/2 k.m. 7	7,52
14.	ul. Królowej Jadwigi	2794	87 k.m. 95	654,35
15.	ul. Żołnierska	647	1633/20 k.m. 12	210,34
16.	ul. Chemiczna	796	829/36 k.m. 5	843,39
17.	Al. Piłsudskiego	1377 (udział 1/10)	43 k.m. 86	115,67
18.	ul. Robotnicza	302	2/14 k.m. 49	80,15
19.	ul. Perła	5737	3/3, 3/5 k.m. 105	15 343,63
20.	ul. Legionów Polskich	704	65/18, 65/21 k.m. 107	445,18
21.	ul. Chemiczna	24	829/85 k.m. 5	43,92
22.	Będzin ul. Zwycięstwa	232 (udział 1/16)	4/16 k.m. 25	13,92
23.	ul. Robotnicza	2016 (udział 3007/10000) 2013 (udział 1145/10000) 2029 (udział 2180/10000) 2143 (udział 3036/10000) 2373 (udział 2385/10000) 2357 (udział 2360/10000) 2743 (udział 1382/10000) 920 (udział 528/10000)	dz. 2/7, 2/8, 2/9, 2/10, 2/11, 2/13, 2/15 k.m. 49 dz. 257 k.m. 104	1 000,30
24.	ul. Pogoria	564	10/1 k.m. 7	702,18*
	Razem :	36 ha 4923 m²	-	29 146,98 zł

* opłata z tytułu użytkowania wieczystego będzie ponoszona od 2019 r.

XIII. Zabezpieczenia hipoteczne należności Gminy

Należności Gminy przypadające z różnych tytułów mogą podlegać zabezpieczeniu hipotecznemu. Dotyczy to należności o charakterze cywilno – prawnym, publiczno – prawnym oraz zobowiązań podatkowych. Zestawienie zabezpieczeń hipotecznych zawiera tabela 7

Tabela 7 Zestawienie zabezpieczeń hipotecznych

Rodzaj zaległości	Wysokość zabezpieczenia hipotecznego wg stanu na dzień 31.12.2018 r.		Wartość zaległości zabezpieczonych hipoteką – wg stanu na dzień 31.12.2018 r. – należność główna
	Wpis hipoteczny	W tym należność główna	
Podatek od nieruchomości	11 567 556,63 zł	7 417 914,00 zł	5 849 918,39 zł
Podatek od środków transportowych	292 252,28 zł	177 056,78 zł	167 303,62 zł
Przekształcenie prawa użytkowania wieczystego w prawo własności	528 002,17 zł	528 002,17 zł	268 537,20 zł
Opłaty roczne z tytułu użytkowania wieczystego	390 047,46 zł	197 966,64 zł	197 966,64 zł
Opłata adiacencka z tytułu budowy urządzeń infrastruktury technicznej	7 786,50 zł	7 786,50 zł	4 882,04 zł
Zwrot odszkodowania za wywłaszczoną nieruchomość	66 646,50 zł	66 646,50 zł	46 652,48 zł
Zwrot bonifikaty udzielonej przy nabyciu lokalu mieszkalnego od Gminy	57 728,00 zł	53 164,67 zł	21 528,00 zł
RAZEM:	12 910 019,54 zł	8 448 537,26 zł	6 556 788,37 zł

XIV. Przychody

W roku sprawozdawczym samorządowe instytucje kultury oraz samodzielny publiczny zakład opieki zdrowotnej osiągnęły następujące przychody:

- Muzeum Miejskie „Szttygarka” 77 832,72 zł
- Miejska Biblioteka Publiczna 513 990,85 zł
- Pałac Kultury Zagłębia 3 079 727,38 zł
- Zagłębiowskie Centrum Onkologii Szpital Specjalistyczny im. Sz. Starkiewicza 94 430 472,47 zł

XV. Dochody

Gmina Dąbrowa Górnicza z tytułu wykonywania prawa własności i innych tytułów realizuje następujące dochody budżetowe:

Tabela 8 Dochody

Lp.	Wyszczególnienie	Kwota dochodu w zł		Razem
		Należność główna	Odsetki	
I. Urząd Miejski				
1.	Sprzedaż nieruchomości zabudowanych i niezabudowanych	18 575 445,78	0,10	18 575 445,88
2.	Sprzedaż lokali mieszkalnych i użytkowych	2 072 332,70	0,00	2 072 332,70
3.	Sprzedaż pozostałych środków trwałych	34 385,05	526,19	34 911,24
4.	Przekształcenie prawa użytkowania wieczystego w prawo własności	69 451,11	2 858,49	72 309,60
5.	Zwroty nieruchomości	29 072,14	2 456,15	31 528,29
6.	Oddanie gruntów w wieczyste użytkowanie (I opłata)	78 620,48	0,00	78 620,48
7.	Opłaty roczne za wieczyste użytkowanie i trwałe zarząd gruntami	2 307 273,22	50 555,58	2 357 828,80
8.	Najem, dzierżawa składników majątkowych	13 731 253,59	14 948,15	13 746 201,74
9.	Dywidenda	6 651 295,79	0,00	6 651 295,79
10.	Służebność gruntowa i przesyłu	79 481,64	1,04	79 482,68
11.	Opłata za zajęcie pasa drogowego	2 172 260,70	11 172,06	2 183 432,76
12.	Zwrot bonifikaty udzielonej przy sprzedaży lokali	64 142,80	6 649,71	70 792,51
13.	Odszkodowania za zniszczone mienie	14 900,00	4,32	14 904,32
14.	Sprzedaż drewna uzyskanego z prowadzonych inwestycji	75 246,28	2,72	75 249,00
15.	Zarządzanie cmentarzami komunalnymi	78 537,60	0,00	78 537,60
16.	Użytkowanie sieci gazowej	2 411,88	0,00	2 411,88
17.	Wpływ z tytułu zawartej umowy na wykonanie inicjatywy lokalnej na realizację zadania „Budowa parku rozrywki Tucznawa, Bugaj, Sikorka”	100 000,00	0,00	100 000,00
18.	Opłata za zezwolenie na wejście w teren	139 326,43	0,00	139 326,43
19.	Odsetki od środków na rachunkach bankowych	0,00	1 046 463,58	1 046 463,58
Razem:		46 275 437,19	1 135 638,09	47 411 075,28

Lp.	Wyszczególnienie	Kwota dochodu w zł		Razem
		Należność główna	Odsetki	
II. Miejski Zarząd Budynków Mieszkalnych				
1.	Czynsze za lokale mieszkalne wraz z mediami	15 143 616,67	0,00	15 143 616,67
2.	Czynsze za lokale użytkowe wraz z mediami	8 878 519,90	0,00	8 878 519,90
Razem:		24 022 136,57	0,00	24 022 136,57
III. Jednostki oświatowe				
1.	Najem, dzierżawa składników majątkowych	2 080 319,83	1 416,76	2 081 736,59
2.	Sprzedaż złomu (likwidacja składników majątkowych)	2 964,35	0,00	2 964,35
3.	Odsetki od środków na rachunkach bankowych	0,00	94 163,80	94 163,80
Razem:		2 083 284,18	95 580,56	2 178 864,74
IV. Straż Miejska				
1.	Odsetki od środków na rachunkach bankowych	0,00	4 227,19	4 227,19
V. Miejski Zakład Gospodarowania Odpadami				
1.	Odsetki od środków na rachunkach bankowych	0,00	32 523,66	32 523,66
VI. Centrum Sportu i Rekreacji				
1.	Najem, dzierżawa składników majątkowych	129 909,72	257,78	130 167,50
2.	Odsetki od środków na rachunkach bankowych	0,00	4 847,21	4 847,21
3.	Sprzedaż złomu (likwidacja składników majątkowych)	74,25	0,00	74,25
4.	Sprzedaż drewna odzyskanego z wycinki	2 191,00	0,00	2 191,00
5.	Odszkodowanie za zniszczone mienie	3 505,50	0,00	3 505,50
6.	Udostępnienie obiektów sportowych	398 514,00	636,60	399 150,60
7.	Usługi reklamowe	79 950,00	298,29	80 248,29
Razem:		614 144,47	6 039,88	620 184,35
VII. Powiatowy Urząd Pracy				
1.	Sprzedaż pozostałych środków trwałych	780,00	0,00	780,00
2.	Odsetki od środków na rachunkach bankowych	0,00	1 654,22	1 654,22
Razem:		780,00	1 654,22	2 434,22

Lp.	Wyszczególnienie	Kwota dochodu w zł		Razem
		Należność główna	Odsetki	
VIII. Placówka Opiekuńczo – Wychowawcza „Przystań”				
1.	Odsetki od środków na rachunkach bankowych	0,00	1 277,70	1 277,70
IX. Żłobek Miejski				
1.	Odsetki od środków na rachunkach bankowych	0,00	2 163,69	2 163,69
X. Dom Pomocy Społecznej „Pod Dębem”				
1.	Najem, dzierżawa składników majątkowych	15 754,08	0,00	15 754,08
2.	Odsetki od środków na rachunkach bankowych	0,00	2 219,36	2 219,36
Razem:		15 754,08	2 219,36	17 973,44
XI. Środowiskowy Dom Samopomocy				
1.	Najem, dzierżawa składników majątkowych	283,39	0,00	283,39
2.	Odsetki od środków na rachunkach bankowych	0,00	1 544,37	1 544,37
Razem:		283,39	1 544,37	1 827,76
XII. Dzienny Dom ”Senior – WIGOR”				
1.	Odsetki od środków na rachunkach bankowych	0,00	1 883,96	1 883,96
XIII. Miejski Ośrodek Pomocy Społecznej				
1.	Najem, dzierżawa składników majątkowych	2 100,05	0,00	2 100,05
2.	Czynsze za lokale użytkowe	1 878,12	0,00	1 878,12
3.	Odsetki od środków na rachunkach bankowych	0,00	53 053,15	53 053,15
Razem:		3 978,17	53 053,15	57 031,32
Łącznie:		73 015 798,05	1 337 805,83	74 353 603,88

XVI. Podsumowanie

Tegoroczna edycja informacji o stanie mienia Gminy Dąbrowa Górnicza została sporządzona w Wydziale Gospodarki Nieruchomościami Urzędu Miejskiego w Dąbrowie Górniczej, na podstawie dokumentacji przekazanej przez poszczególne Wydziały Urzędu Miejskiego oraz jednostki organizacyjne.

Dokument dostępny jest na stronie internetowej Urzędu Miejskiego w Dąbrowie Górniczej, pod adresem www.bip.dabrowa-gornicza.pl w zakładce Finanse i majątek – Budżet miasta i sprawozdania z wykonania – Informacja o stanie mienia.

PREZYDENT MIASTA

Marcin Bazylak